

Nummer 55-068307-A08-VTGA01
 Prüfgegenstand PKW-Sonderrad 7,0Jx16H2 Typ 70615
 Hersteller ATS aluStar Wheels Trading GmbH

Auftraggeber ATS aluStar Wheels Trading GmbH
 Bruchstraße 34
 67098 Bad Dürkheim
 QM-Nr.: QA 05 100 8055/7

Prüfgegenstand PKW-Sonderrad
 Modell Taurus
 Typ 70615
 Radgröße 7,0Jx16H2
 Zentrierart Mittenzentrierung

Ausführung	Kennzeichnung Rad/ Zentrierring	Lochzahl/ Lochkreis- (mm)/ Mittenloch- \varnothing (mm)	Einpresstiefe (mm)	Radlast (kg)	Abrollumfang (mm)
38.05	70615.38.05 / ADX 2 \varnothing 63,4 x \varnothing 54,1	5/100/54,1	38	650	1990

Kennzeichnungen

Herstellerzeichen ATS
 Radtyp und Ausführung 70615 (s.o.)
 Radgröße 7,0Jx16H2
 Einpresstiefe ET (s.o.)
 Giessereikennzeichen -
 Herkunftsmerkmal GERMANY
 Herstelldatum Monat und Jahr

Befestigungsmittel

Nr.	Art der Befestigungsmittel	Bund	Anzugsmoment (Nm)	Schaftlänge (mm)	Artikel-Nr.
S01	Mutter M12x1,5	Kegel 60°	110	-	VS-Set 1251

Prüfungen

Die Sonderradprüfungen wurden vom TÜV Pfalz Verkehrswesen GmbH (Gutachten Nr. 55068307) durchgeführt.

Entsprechend den Kriterien des VdTÜV Merkblattes 751 wurden an den im Verwendungsbereich aufgeführten Fahrzeugen Anbau-, Freigängigkeits- und Handlingsprüfungen durchgeführt.

Verwendungsbereich

Hersteller Toyota
 Spurverbreiterung innerhalb 2% / Fahrwerksfestigkeitsnachweis liegt vor

Handelsbezeichnung Fahrzeug-Typ ABE/EWG-Nr.	kW-Bereich	Reifen	Reifenbezogene Auflagen und Hinweise	Auflagen und Hinweise
Toyota Avensis T22 e11*96/79*0077*..	66-110	205/45R16	K42 T83 T84	A02 A04 A05
	66-110	205/50R16	K42 K46 K49 K56	A06 A08 A09
	66-110	215/45R16	K42 K46 K49 K56	A12 A14 A22
	66-110	225/45R16	K42 K46 K49 K50 K56	Car Flh Sth
	66-81	195/50R16	K42 T83	V16 S01
Toyota Avensis T25 e11*2001/116*0196*..	81-120	205/55R16		A02 A04 A05
	81-120	215/50R16		A06 A08 A09
	81-120	225/50R16	K42 K46	A12 A14 A22 B03 Car Flh Sth V16 S01
Toyota Carina E T19, T19U G004, G172, e11*93/81*0010*..	116-129	195/50R16		A02 A04 A05
	116-129	205/50R16	K42 K49	A06 A08 A09
	116-129	225/45R16	K42 K50 K56 R03	A12 A14 A22
	54-98	205/45R16	K42 T83 T84	L02 V16 S01
	54-98	215/40R16	K42 K49 T82	
Toyota Carina II T17 E868	72-89	205/45R16	K42 T83	A02 A04 A05
	72-89	215/40R16	K42 K49 T82	A06 A08 A09 A12 A14 A22 S01
Toyota Celica T16 E195	63-110	205/45R16	T83	A02 A04 A05
	63-110	215/40R16	T82	A06 A08 A09 A12 A14 A22 S01
Toyota Celica T18 F411	77-115	205/50R16	K42 K49	A02 A04 A05
	77-115	225/45R16	K42 R03	A06 A08 A09 A12 A14 A22 V16 S01
Toyota Celica T18C F683	77-115	205/50R16	K42 K49	A02 A04 A05
	77-115	225/45R16	K42 R03	A06 A08 A09 A12 A14 A22 V16 S01
Toyota Celica T18F F410	150-153	205/50R16	K49	A02 A04 A05
	150-153	225/45R16	R03	A06 A08 A09 A12 A14 A22 K42 V16 S01
Toyota Celica T20 G608, e1*93/81*0006*..	85-129	205/50R16		A02 A04 A05 A06 A08 A09 A12 A14 A22 S01
Toyota Celica T23 e11*98/14*0122*.., e11*2001/116*0122*..	105-141	205/50R16		A02 A04 A05
	105-141	225/45R16	K45 K49 K50	A06 A08 A09 A12 A14 A22 V16 S01
Toyota Prius HW2 e11*2001/116*0200*..	57	195/55R16	K42	A02 A04 A05 A06 A08 A09 A12 A14 A22 S01

Nummer 55-068307-A08-VTGA01

Prüfgegenstand PKW-Sonderrad 7,0Jx16H2 Typ 70615
Hersteller ATS aluStar Wheels Trading GmbH

Auflagen und Hinweise

A02 Der vorschriftsmäßige Zustand des Fahrzeugs ist durch einen amtlich anerkannten Sachverständigen oder Prüfer für den Kraftfahrzeugverkehr oder einen Kraftfahrzeugsachverständigen oder einen Angestellten nach Nummer 4 der Anlage VIIIb zur StVZO auf einem Nachweis entsprechend dem im Beispielkatalog zum §19 StVZO veröffentlichten Muster bescheinigen zu lassen.

A04 Die mindestens erforderlichen Geschwindigkeitsbereiche und Tragfähigkeiten der zu verwendenden Reifen, mit Ausnahme der M+S-Profile, sind den Fahrzeugpapieren zu entnehmen. Ferner sind nur Reifen eines Reifenherstellers und achsweise eines Profiltyps zulässig. Bei Verwendung unterschiedlicher Profiltypen auf Vorder- und Hinterachse ist die Eignung für das jeweilige Fahrzeug durch den Reifen- oder Fahrzeughersteller zu bestätigen.

A05 Das Fahrwerk und die Bremsaggregate müssen, mit Ausnahme der in der entsprechenden Auflage aufgeführten Umrüstmaßnahmen, dem Serienstand entsprechen. Die Zulässigkeit weiterer Veränderungen ist gesondert zu beurteilen.

A06 Die Mindesteinschraubtiefen der Radschrauben bzw. Muttern betragen (sofern serienmäßig nicht unterschritten) 6,5 Umdrehungen für M12x1,5; 7,5 Umdrehungen für M12x1,25 oder M14x1,5 und 8 Umdrehungen für Gewinde 1/2" UNF.

A08 Wird das serienmäßige Ersatzrad verwendet, soll mit mäßiger Geschwindigkeit und nicht länger als erforderlich gefahren werden. Es müssen die serienmäßigen Befestigungsteile verwendet werden. Bei Fahrzeugen mit Allradantrieb darf nur ein Ersatzrad mit gleicher Reifengröße bzw. gleichem Abrollumfang verwendet werden.

A09 Die Bezieher der Sonderräder sind darauf hinzuweisen, daß der vom Reifenhersteller vorgeschriebene Reifenfülldruck zu beachten ist.

A12 Die Verwendung von Schneeketten ist nicht zulässig.

A14 Zum Auswuchten der Sonderräder dürfen an der Felgenaußenseite nur Klebegewichte unterhalb der Felgenschulter angebracht werden.

A22 Es sind nur schlauchlose Reifen und Gummiventile nach E.T.R.T.O. V2-03-6 (33GS-11,5), z.B. Alligator Typ TR412 oder Metallschraubventile mit Befestigung von außen, die weitgehend den Normen DIN, E.T.R.T.O oder der Tire and Rim entsprechen, zulässig. Bei Fahrzeugausführungen mit einer bauartbedingten Höchstgeschwindigkeit über 210 km/h sind nur Metallschraubventile zulässig. Das Ventil darf nicht über den Felgenrand hinausragen.

B03 Die Sonderräder sind nicht zulässig an Fahrzeugen, die ausschließlich mit größeren und/oder breiteren Serienrädern (mit Ausnahme von Felgen für M+S-Bereifung) ausgerüstet sind.

Car Die Rad/Reifen-Kombination ist zulässig für Fahrzeugausführungen der Aufbauart Kombilimousine (Avant, Break, Caravan, Kombi, Station-Wagon, Tourer, Turnier, Touring,..).

Flh Die Rad/Reifen-Kombination ist zulässig für Fahrzeugausführungen der Aufbauart Fließheck (3- türig und 5- türig).

K42 An Achse 2 ist durch Nacharbeiten der Radhausausschnittkanten eine ausreichende Freigängigkeit der Rad-Reifenkombination herzustellen.

K45 An Achse 1 ist durch Nacharbeiten der Radhausinnenkotflügel, Kunststoffeinsätze bzw. deren Befestigungsteile eine ausreichende Freigängigkeit der Rad-Reifenkombination herzustellen. Ein evtl. vorhandener Spritzschutz für den Ansaugweg des Luftfilters muß erhalten bleiben.

Nummer 55-068307-A08-VTGA01

Prüfgegenstand PKW-Sonderrad 7,0Jx16H2 Typ 70615
 Hersteller ATS aluStar Wheels Trading GmbH

K46 An Achse 2 ist durch Nacharbeiten der Radhausinnenkotflügel, Kunststoffeinsätze bzw. deren Befestigungsteile eine ausreichende Freigängigkeit der Rad-Reifenkombination herzustellen.

K49 Eine vorschriftsmäßige Radabdeckung an Achse 1 ist durch Anbau von Teilen oder sonstige geeignete Maßnahmen herzustellen.

K50 Eine vorschriftsmäßige Radabdeckung an Achse 2 ist durch Anbau von Teilen oder sonstige geeignete Maßnahmen herzustellen.

K56 Durch Nacharbeit der Heckschürze am Übergang zum Radhausausschnitt ist eine ausreichende Freigängigkeit der Rad-Reifenkombination herzustellen.

L02 Durch Begrenzung des Lenkeinschlages oder sonstige geeignete Maßnahmen ist eine ausreichende Freigängigkeit der Rad-Reifenkombination herzustellen.

R03 Diese Reifengröße ist nur an Achse 2 zulässig.

S01 Zur Befestigung der Sonderräder dürfen nur die mitgelieferten Befestigungsmittel Nr. S01 (siehe Seite 1) verwendet werden.

Sth Die Rad/Reifen-Kombination ist zulässig für Fahrzeugausführungen der Aufbauart Stufenheck.

T82 Reifen (LI 82) nur zulässig für Fahrzeuge mit zul. Achslasten bis 950 kg (Fzg.-Schein, Ziff. 16 bzw. Zulassungsbescheinigung Feld 8).

T83 Reifen (LI 83) nur zulässig für Fahrzeuge mit zul. Achslasten bis 974 kg (Fzg.-Schein, Ziff. 16 bzw. Zulassungsbescheinigung Feld 8).

T84 Reifen (LI 84) nur zulässig für Fahrzeuge mit zul. Achslasten bis 1000 kg (Fzg.-Schein, Ziff. 16 bzw. Zulassungsbescheinigung Feld 8).

V16 Bei Verwendung verschiedener Reifengrößen an Vorder- und Hinterachse sind folgende Reifenkombinationen, sofern die Reifengrößen in der Spalte "Reifen" aufgeführt sind, möglich:

	Vorderachse	Hinterachse
Nr. 1	185/50R16	205/45R16
Nr. 2	195/40R16	215/35R16
Nr. 3	195/45R16	215/40R16, 225/40R16
Nr. 4	195/50R16	205/45R16
Nr. 5	205/45R16	225/40R16
Nr. 6	205/50R16	225/45R16
Nr. 7	205/55R16	225/50R16, 245/45R16
Nr. 8	205/60R16	225/55R16
Nr. 9	215/40R16	225/40R16, 245/35R16
Nr.10	215/50R16	245/45R16
Nr.11	215/55R16	235/50R16
Nr.12	225/40R16	245/35R16, 255/35R16
Nr.13	225/50R16	245/45R16
Nr.14	225/55R16	245/50R16
Nr.15	225/60R16	245/55R16

Es sind nur Reifen eines Herstellers und achsweise eines Profiltyps zulässig, für die der Reifen - oder Fahrzeughersteller die Eignung für das jeweilige Fahrzeug bestätigt. Die Auflagen und Hinweise gelten achsweise.

Nummer 55-068307-A08-VTGA01
Prüfgegenstand PKW-Sonderrad 7,0Jx16H2 Typ 70615
Hersteller ATS aluStar Wheels Trading GmbH

Hinweise zum Sonderrad

entfällt

Prüfergebnis

Aufgrund der durchgeführten Prüfungen bestehen keine technischen Bedenken o.g. Sonderräder unter Beachtung der Auflagen und Hinweise zu verwenden.


Die in diesem Gutachten aufgeführten Fahrzeugtypen entsprechen auch nach der Umrüstung den heute gültigen Vorschriften der StVZO. Das Gutachten verliert seine Gültigkeit, wenn sich entsprechende Bauvorschriften der StVZO ändern oder an den Kraftfahrzeugen Änderungen eintreten, die die Begutachtungspunkte beeinflussen.

Das Gutachten umfaßt Blatt 1 bis 5 und gilt für Sonderräder ab Herstellungsdatum Juni 2007.

Der Nachweis eines QM Systems gemäß Anlage XIX zu §19 StVZO liegt vor.

Prüflaboratorium Technologiezentrum Typprüfstelle der TÜV Pfalz Verkehrswesen GmbH akkreditiert von der Akkreditierungsstelle des Kraftfahrt-Bundesamtes. Bundesrepublik Deutschland unter der DAR-Registrier-Nr.: KBA-P 00008-95

Lambsheim, 26.Juli 2007



The image shows a handwritten signature in black ink. To the right of the signature is a circular stamp. The stamp contains the following text: 'Technologiezentrum Typprüfstelle - Lambsheim - Sachverständiger Prüf-Laboratorium EN 45001 - TÜV Pfalz Verkehrswesen GmbH'.

TUFAN

00110389.DOC

Nummer 55-068307-A09-VTGA01

Prüfgegenstand PKW-Sonderrad 7,0Jx16H2 Typ 70615
 Hersteller ATS aluStar Wheels Trading GmbH

Auftraggeber ATS aluStar Wheels Trading GmbH
 Bruchstraße 34
 67098 Bad Dürkheim
 QM-Nr.: QA 05 100 8055/7

Prüfgegenstand PKW-Sonderrad
 Modell Taurus
 Typ 70615
 Radgröße 7,0Jx16H2
 Zentrierart Mittenzentrierung

Ausführung	Kennzeichnung Rad/ Zentrierring	Lochzahl/ Lochkreis- (mm)/ Mittenloch-ø (mm)	Einpress- tiefe (mm)	Rad- last (kg)	Abrollumfang (mm)
38.05	70615.38.05 / ADX 3 Ø 63,4 x Ø 56,1	5/100/56,1	38	650	1990

Kennzeichnungen

Herstellerzeichen ATS
 Radtyp und Ausführung 70615 (s.o.)
 Radgröße 7,0Jx16H2
 Einpresstiefe ET (s.o.)
 Giessereikennzeichen -
 Herkunftsmerkmal GERMANY
 Herstelldatum Monat und Jahr

Befestigungsmittel

Nr.	Art der Befestigungsmittel	Bund	Anzugsmoment (Nm)	Schaftlänge (mm)	Artikel-Nr.
S01	Schraube M14x1,5	Kegel 60°	110	30	VS-Set 1350
S02	Mutter M12x1,25	Kegel 60°	90	-	VS-Set 1351

Prüfungen

Die Sonderradprüfungen wurden vom TÜV Pfalz Verkehrswesen GmbH (Gutachten Nr. 55068307) durchgeführt.

Entsprechend den Kriterien des VdTÜV Merkblattes 751 wurden an den im Verwendungsbereich aufgeführten Fahrzeugen Anbau-, Freigängigkeits- und Handlingsprüfungen durchgeführt.

Verwendungsbereich

Hersteller MG Rover
 Subaru

Spurverbreiterung innerhalb 2% / Fahrwerksfestigkeitsnachweis liegt vor

Handelsbezeichnung Fahrzeug-Typ ABE/EWG-Nr.	kW-Bereich	Reifen	Reifenbezogene Auflagen und Hinweise	Auflagen und Hinweise
Rover 75, MG ZT RJ, J e11*98/14*0111*.. e11*2001/116*0111*.	85-130	205/55R16	K42 K49 K50 K56 R37	A02 A04 A05
	85-130	205/60R16	K42 K49 K50 K56 R37	A06 A08 A09
	85-130	215/55R16	K42 K49 K50 K56	A12 A14 A22 B03 Lim S01
Rover 75, MG ZT-T RJ, J e11*98/14*0111*.. e11*2001/116*0111*. - Tourer/Kombi	85-130	205/55R16	K49 K50 R37 T88	A02 A04 A05
	85-130	205/60R16	K49 K50 K56 R37	A06 A08 A09
	85-130	215/55R16	K42 K49 K50 K56	A12 A14 A22 B03 Car S01
Sub.Legacy Outback BL/BP, -S, -G e1*2001/116*0228*.. e1*2001/116*0256*.. e11*2001/116*0240*.	116-180	205/60R16	R09 Z49	A02 A04 A05
	116-180	215/55R16	K42 R09 Z49	A06 A08 A09
	116-180	215/60R16	K42 K45 Z49	A12 A14 A22
	116-180	225/55R16	K42 K45 Z49	B03 Car S02
	116-180	235/50R16	K42 K49 Z49	
Subaru Forester SF e13*96/79*0029*.. e13*98/14*0029*..	90-130	215/60R16		A02 A04 A05 A06 A08 A09 A12 A14 A22 K42 S02
	90-125	215/55R16	R37	A02 A04 A05
Subaru Forester SFS e1*97/27*0088*.. e1*98/14*0088*..	90-125	215/60R16		A06 A08 A09 A12 A14 A22 K42 S02
	90-169	205/60R16	R09	A02 A04 A05
Subaru Forester SG, SGS, SGG e13*98/14*0087*.. e1*2001/116*0209*.. e11*2001/116*0242*.	90-169	205/65R16	R09	A06 A08 A09
	90-169	215/55R16	R37	A12 A14 A22
	90-169	215/60R16		S02
	90-169	225/55R16	K42 K49 K50 Z49	
	90-169	205/55R16		
Subaru Impreza GD/GG ww GD/GGS e1*98/14*0145*.. e1*98/14*0163*.. - Kombi	160-165	195/50R16	K42 M+S R09 T84 T88 Z49	A02 A04 A05
	70-118	195/50R16	K42 R37 T84 T88 Z49	A06 A08 A09
	70-118	195/55R16	K42 R37 T87 Z49	A12 A14 A22
	70-169	205/50R16	K42 R37 T86 T87 Z49	B03 Car S02
	70-169	205/55R16	K42 Z49	
	70-169	215/50R16	K42 K44 K49 K50 Z49	
	70-169	225/45R16	K42 K49 K50 Z49	
Subaru Impreza GD/GG ww GD/GGS e1*98/14*0145*.. e1*98/14*0163*.. - Limousine	160-165	195/50R16	A13 M+S R09 T84 T88	A02 A04 A05
	160-169	225/45R16	A12 K42 K49 Z49	A06 A08 A09
	70-118	195/50R16	A13 R37 T84 T88	A14 A22 B03
	70-118	195/55R16	A13 R37	Sth S02
	70-118	225/45R16	A12 K42 K49 Z49	
	70-169	205/50R16	A12 K42 R37 Z49	
	70-169	205/55R16	A12 K42 Z49	
	70-169	215/50R16	A12 K42 Z49	
70-169	225/50R16	A12 K42 K49 Z49		

Handelsbezeichnung Fahrzeug-Typ ABE/EWG-Nr.	kW-Bereich	Reifen	Reifenbezogene Auflagen und Hinweise	Auflagen und Hinweise
Subaru Impreza GFC, GC/GF G334, e13*96/79, 98/14 *0026*..	66-160	205/50R16	K41 K42 K45 K49 K50 K56	A02 A04 A05
	66-92	195/50R16	K41 K42 K45 K56 R37	A06 A08 A09
	66-92	205/45R16	K41 K42 K45 K49 K50 K56 R37	A12 A14 A22 S02
Subaru Legacy BL/BP, -S, -G e1*2001/116*0228*.., e1*2001/116*0256*.., e11*2001/116*0240*..	101-121	195/55R16	T87 X06	A02 A04 A05
	101-121	195/60R16	R37 T89	A06 A08 A09
	101-121	205/50R16	R09 T87 T91 Z49	A12 A14 A22
	101-121	205/55R16	K42 T89 T91 Z49	B03 Car Lim
	101-121	205/60R16	K42 R09 Z49	X26 S02
101-121	215/50R16	K42 K49 T90 Z49		

Auflagen und Hinweise

A02 Der vorschriftsmäßige Zustand des Fahrzeugs ist durch einen amtlich anerkannten Sachverständigen oder Prüfer für den Kraftfahrzeugverkehr oder einen Kraftfahrzeugsachverständigen oder einen Angestellten nach Nummer 4 der Anlage VIIIb zur StVZO auf einem Nachweis entsprechend dem im Beispielkatalog zum §19 StVZO veröffentlichten Muster bescheinigen zu lassen.

A04 Die mindestens erforderlichen Geschwindigkeitsbereiche und Tragfähigkeiten der zu verwendenden Reifen, mit Ausnahme der M+S-Profile, sind den Fahrzeugpapieren zu entnehmen. Ferner sind nur Reifen eines Reifenherstellers und achsweise eines Profiltyps zulässig. Bei Verwendung unterschiedlicher Profiltypen auf Vorder- und Hinterachse ist die Eignung für das jeweilige Fahrzeug durch den Reifen- oder Fahrzeughersteller zu bestätigen.

A05 Das Fahrwerk und die Bremsaggregate müssen, mit Ausnahme der in der entsprechenden Auflage aufgeführten Umrüstmaßnahmen, dem Serienstand entsprechen. Die Zulässigkeit weiterer Veränderungen ist gesondert zu beurteilen.

A06 Die Mindestschraubtiefen der Radschrauben bzw. Muttern betragen (sofern serienmäßig nicht unterschritten) 6,5 Umdrehungen für M12x1,5; 7,5 Umdrehungen für M12x1,25 oder M14x1,5 und 8 Umdrehungen für Gewinde 1/2" UNF.

A08 Wird das serienmäßige Ersatzrad verwendet, soll mit mäßiger Geschwindigkeit und nicht länger als erforderlich gefahren werden. Es müssen die serienmäßigen Befestigungsteile verwendet werden. Bei Fahrzeugen mit Allradantrieb darf nur ein Ersatzrad mit gleicher Reifengröße bzw. gleichem Abrollumfang verwendet werden.

A09 Die Bezieher der Sonderräder sind darauf hinzuweisen, daß der vom Reifenhersteller vorgeschriebene Reifenfülldruck zu beachten ist.

A12 Die Verwendung von Schneeketten ist nicht zulässig.

A13 Es dürfen nur feingliedrige Schneeketten an der Vorderachse verwendet werden.

A14 Zum Auswuchten der Sonderräder dürfen an der Felgenaußenseite nur Klebegewichte unterhalb der Felgenschulter angebracht werden.

Nummer 55-068307-A09-VTGA01

Prüfgegenstand PKW-Sonderrad 7,0Jx16H2 Typ 70615
Hersteller ATS aluStar Wheels Trading GmbH

A22 Es sind nur schlauchlose Reifen und Gummiventile nach E.T.R.T.O. V2-03-6 (33GS-11,5), z.B. Alligator Typ TR412 oder Metallschraubventile mit Befestigung von außen, die weitgehend den Normen DIN, E.T.R.T.O oder der Tire and Rim entsprechen, zulässig. Bei Fahrzeugausführungen mit einer bauartbedingten Höchstgeschwindigkeit über 210 km/h sind nur Metallschraubventile zulässig. Das Ventil darf nicht über den Felgenrand hinausragen.

B03 Die Sonderräder sind nicht zulässig an Fahrzeugen, die ausschließlich mit größeren und/oder breiteren Serienrädern (mit Ausnahme von Felgen für M+S-Bereifung) ausgerüstet sind.

Car Die Rad/Reifen-Kombination ist zulässig für Fahrzeugausführungen der Aufbauart Kombilimousine (Avant, Break, Caravan, Kombi, Station-Wagon, Tourer, Turnier, Touring,...).

K41 An Achse 1 ist durch Nacharbeiten der Radhausausschnittkanten eine ausreichende Freigängigkeit der Rad-Reifenkombination herzustellen.

K42 An Achse 2 ist durch Nacharbeiten der Radhausausschnittkanten eine ausreichende Freigängigkeit der Rad-Reifenkombination herzustellen.

K44 An Achse 2 ist durch Aufweiten der Kotflügel bzw. inneren Seitenteile eine ausreichende Freigängigkeit der Rad-Reifenkombination herzustellen.

K45 An Achse 1 ist durch Nacharbeiten der Radhausinnenkotflügel, Kunststoffeinsätze bzw. deren Befestigungsteile eine ausreichende Freigängigkeit der Rad-Reifenkombination herzustellen. Ein evtl. vorhandener Spritzschutz für den Ansaugweg des Luftfilters muß erhalten bleiben.

K49 Eine vorschriftsmäßige Radabdeckung an Achse 1 ist durch Anbau von Teilen oder sonstige geeignete Maßnahmen herzustellen.

K50 Eine vorschriftsmäßige Radabdeckung an Achse 2 ist durch Anbau von Teilen oder sonstige geeignete Maßnahmen herzustellen.

K56 Durch Nacharbeit der Heckschürze am Übergang zum Radhausausschnitt ist eine ausreichende Freigängigkeit der Rad-Reifenkombination herzustellen.

Lim Die Rad/Reifen-Kombination ist zulässig für Fahrzeugausführungen der Aufbauart Limousine.

M+S Diese Reifengröße ist nur zulässig als M+S-Bereifung.

R09 Diese Reifengröße ist nur zulässig, wenn sie bereits als Serienbereifung freigegeben ist. (Fahrzeugschein, Zulassungsbescheinigung I, EG-Genehmigung oder COC-Papier)

R37 Diese Reifengröße ist nicht zulässig an Fahrzeugausführungen, die serienmäßig ausschließlich mit größerer und/oder breiterer Bereifung ausgerüstet sind.

S01 Zur Befestigung der Sonderräder dürfen nur die mitgelieferten Befestigungsmittel Nr. S01 (siehe Seite 1) verwendet werden.

S02 Zur Befestigung der Sonderräder dürfen nur die mitgelieferten Befestigungsmittel Nr. S02 (siehe Seite 1) verwendet werden.

Sth Die Rad/Reifen-Kombination ist zulässig für Fahrzeugausführungen der Aufbauart Stufenheck.

T84 Reifen (LI 84) nur zulässig für Fahrzeuge mit zul. Achslasten bis 1000 kg (Fzg.-Schein, Ziff. 16 bzw. Zulassungsbescheinigung Feld 8).

Nummer 55-068307-A09-VTGA01
Prüfgegenstand PKW-Sonderrad 7,0Jx16H2 Typ 70615
Hersteller ATS aluStar Wheels Trading GmbH

T86 Reifen (LI 86) nur zulässig für Fahrzeuge mit zul. Achslasten bis 1060 kg (Fzg.-Schein, Ziff. 16 bzw. Zulassungsbescheinigung Feld 8).

T87 Reifen (LI 87) nur zulässig für Fahrzeuge mit zul. Achslasten bis 1090 kg (Fzg.-Schein, Ziff. 16 bzw. Zulassungsbescheinigung Feld 8).

T88 Reifen (LI 88) nur zulässig für Fahrzeuge mit zul. Achslasten bis 1120 kg (Fzg.-Schein, Ziff. 16 bzw. Zulassungsbescheinigung Feld 8).

T89 Reifen (LI 89) nur zulässig für Fahrzeuge mit zul. Achslasten bis 1160 kg (Fzg.-Schein, Ziff. 16 bzw. Zulassungsbescheinigung Feld 8).

T90 Reifen (LI 90) nur zulässig für Fahrzeuge mit zul. Achslasten bis 1200 kg (Fzg.-Schein, Ziff. 16 bzw. Zulassungsbescheinigung Feld 8).

T91 Reifen (LI 91) nur zulässig für Fahrzeuge mit zul. Achslasten bis 1230 kg (Fzg.-Schein, Ziff. 16 bzw. Zulassungsbescheinigung Feld 8).

X06 Rad-Reifen-Kombination(en) zulässig bei Fahrzeugausführungen mit Serienbereifung 195/60R15.

X26 Rad-Reifen-Kombination(en) nicht zulässig bei Fahrzeugausführungen Outback.

Z49 Eine ausreichende Freigängigkeit der Rad-Reifen-Kombination ist durch Entfernen des Kantenschutzes an der Radhausausschnittskante (Gummi- bzw. Kunststoff-Kederband) an Achse 2 herzustellen.

Hinweise zum Sonderrad

entfällt

Nummer 55-068307-A09-VTGA01
Prüfgegenstand PKW-Sonderrad 7,0Jx16H2 Typ 70615
Hersteller ATS aluStar Wheels Trading GmbH

Prüfergebnis

Aufgrund der durchgeführten Prüfungen bestehen keine technischen Bedenken o.g. Sonderräder unter Beachtung der Auflagen und Hinweise zu verwenden.


Die in diesem Gutachten aufgeführten Fahrzeugtypen entsprechen auch nach der Umrüstung den heute gültigen Vorschriften der StVZO. Das Gutachten verliert seine Gültigkeit, wenn sich entsprechende Bauvorschriften der StVZO ändern oder an den Kraftfahrzeugen Änderungen eintreten, die die Begutachtungspunkte beeinflussen.

Das Gutachten umfaßt Blatt 1 bis 6 und gilt für Sonderräder ab Herstellungsdatum Juni 2007.

Der Nachweis eines QM Systems gemäß Anlage XIX zu §19 StVZO liegt vor.

Prüflaboratorium Technologiezentrum Typprüfstelle der TÜV Pfalz Verkehrswesen GmbH akkreditiert von der Akkreditierungsstelle des Kraftfahrt-Bundesamtes. Bundesrepublik Deutschland unter der DAR-Registrier-Nr.: KBA-P 00008-95

Lambsheim, 26.Juli 2007



The image shows a handwritten signature in black ink. To the right of the signature is a circular stamp. The stamp contains the following text: "Technologiezentrum Typprüfstelle" at the top, "Lambsheim" in the middle, "Sachverständiger" below that, "Prüf-Laboratorium" below that, "EN 45001" below that, and "TÜV Pfalz Verkehrswesen GmbH" at the bottom.

TUFAN

00110391.DOC

Nummer 55-068307-A10-VTGA01
 Prüfgegenstand PKW-Sonderrad 7,0Jx16H2 Typ 70615
 Hersteller ATS aluStar Wheels Trading GmbH

Auftraggeber ATS aluStar Wheels Trading GmbH
 Bruchstraße 34
 67098 Bad Dürkheim
 QM-Nr.: QA 05 100 8055/7

Prüfgegenstand PKW-Sonderrad
 Modell Taurus
 Typ 70615
 Radgröße 7,0Jx16H2
 Zentrierart Mittenzentrierung

Ausführung	Kennzeichnung Rad/ Zentrierring	Lochzahl/ Lochkreis- (mm)/ Mittenloch-ø (mm)	Einpresstiefe (mm)	Radlast (kg)	Abrollumfang (mm)
38.05	70615.38.05 / ADX 5 Ø 63,4 x Ø 57,1	5/100/57,1	38	650	1990

Kennzeichnungen

Herstellerzeichen ATS
 Radtyp und Ausführung 70615 (s.o.)
 Radgröße 7,0Jx16H2
 Einpresstiefe ET (s.o.)
 Giessereikennzeichen -
 Herkunftsmerkmal GERMANY
 Herstelldatum Monat und Jahr

Befestigungsmittel

Nr.	Art der Befestigungsmittel	Bund	Anzugsmoment (Nm)	Schaftlänge (mm)	Artikel-Nr.
S01	Schraube M14x1,5	Kegel 60°	120	28	VS-Set 1553
S02	Mutter M12x1,5	Kegel 60°	120	-	VS-Set 1552

Prüfungen

Die Sonderradprüfungen wurden vom TÜV Pfalz Verkehrswesen GmbH (Gutachten Nr. 55068307) durchgeführt.

Entsprechend den Kriterien des VdTÜV Merkblattes 751 wurden an den im Verwendungsbereich aufgeführten Fahrzeugen Anbau-, Freigängigkeits- und Handlingsprüfungen durchgeführt.

Verwendungsbereich

Hersteller Audi
 Chrysler
 Daimler-Chrysler
 Seat
 Skoda
 Volkswagen

Spurverbreiterung innerhalb 2% / Fahrwerksfestigkeitsnachweis liegt vor

Handelsbezeichnung Fahrzeug-Typ ABE/EWG-Nr.	kW-Bereich	Reifen	Reifenbezogene Auflagen und Hinweise	Auflagen und Hinweise
Audi A2 8Z e1*98/14*0131*.. e1*2001/116*0131*..	55-81	195/45R16	B51	A02 A04 A05
	55-81	205/45R16	B51 K46	A06 A08 A09
	55-81	215/40R16	B51 K45 K46	A12 A14 A22 V16 S01
Audi A3 8L e1*95/54*0042*.. e1*98/14*0042*..	66-110	205/50R16	A39 R37	A02 A04 A05
	66-132	205/55R16	A39	A06 A08 A09
	66-132	215/50R16	A12 K49 K50	A14 A22 A78
	66-132	225/45R16	A12 K49 K50	V16 S01
Chrysler Sebring JR e11*98/14*0138*.. - Cabrio	104-149	205/55R16	R37	A02 A04 A05
	104-149	205/60R16		A06 A08 A09
	104-149	225/50R16	K42 R03	A12 A14 A22
	104-149	225/55R16	K42 R03	B02 Cbo V16 S02
Chrysler Sebring JR e11*98/14*0138*.. - Limousine	104-149	205/55R16	R37	A02 A04 A05
	104-149	205/60R16		A06 A08 A09
	104-149	225/50R16	K42 R03	A12 A14 A22
	104-149	225/55R16	K15 K42 R03	B02 Lim V16 S02
Chrysler Stratus JA (M.6.) e11*93/81*0012*..	96-120	205/50R16	K42 K45 K49 K50 K56	A02 A04 A05
	96-120	205/55R16	K42 K45 K49 K50 K56 L02	A06 A08 A09
	96-120	225/45R16	K42 K45 K49 K50 K56	A12 A14 A22 B02 V16 S02
Chrysler Stratus JX e11*93/81*0028*..	96-120	205/55R16	K42 K45 R37	A02 A04 A05
	96-120	215/50R16	K42 K45	A06 A08 A09
	96-120	215/55R16	K42 K45 K46 K49 K56	A12 A14 A22 B02 S02
Chrysler PT Cruiser PT e11*98/14*0058*.. - mit Handschaltung	164	205/55R16	M+S	A02 A04 A05
	85-110	205/55R16		A06 A08 A09
	85-110	225/45R16	K49 K50	A12 A14 A22
	85-110	225/50R16	K50 R03	B02 B03 B48 Cbo Flh V16 S02
Chrysler PT Cruiser PT e11*98/14*0058*.. - mit Automatik-Getr.	100-105	205/55R16		A02 A04 A05
	100-105	225/45R16	K49 K50	A06 A08 A09
	100-105	225/50R16	K50 R03	A12 A14 A22 B02 B48 Cbo Flh L02 V16 S02
Seat Ibiza / Cordoba 6L e9*98/14*0041*.. e9*2001/116*0041*..	47-118	205/45R16	K49 K50	A02 A04 A05
	47-118	215/40R16	K49 K50 T82 T86	A06 A08 A09
	47-74	195/45R16	R37 T80 T84	A12 A14 A22 B03 Flh Sth V16 S01

Handelsbezeichnung Fahrzeug-Typ ABE/EWG-Nr.	kW-Bereich	Reifen	Reifenbezogene Auflagen und Hinweise	Auflagen und Hinweise
Seat Toledo / Leon 1M e9*97/27*0026*.. e9*98/14*0026*..	50-110	205/50R16	A39 R37	A02 A04 A05 A06 A08 A09 A14 A22 B03 Flh Lim V16 S01
	50-150	205/55R16	A39	
	50-150	225/45R16	A12 K46 K49 K50	
	50-150	225/50R16	A12 K46 K50 R03	
Skoda Fabia 5J e11*2001/116* 0291*08-..	44-77	195/45R16	T80 T84	A02 A04 A05 A06 A08 A09 A12 A14 A22 A78 Flh V16 S01
	44-77	205/40R16	T83	
	44-77	205/45R16		
	44-77	215/40R16	K49 K50 T82 T86	
Skoda Fabia 6Y e11*98/14*0123*..	37-85	195/45R16	K49 K50 R37 T80	A02 A04 A05 A06 A08 A09 A12 A14 A22 Car Flh Sth V16 S01
	37-96	205/45R16	K46 K49 K50	
	37-96	215/40R16	K46 K49 K50 T82 T86	
Skoda Octavia 1U e11*95/54*0066*..	44-110	205/50R16	A39 K46 K56 R37 T87	A02 A04 A05 A06 A08 A09 A14 A22 Car Lim V16 S01
	44-132	205/55R16	A39 K46 K56	
	44-132	215/50R16	A12 K44 K46 K50 K56	
	44-132	225/45R16	A12 K44 K46 K50 K56	
	44-132	225/50R16	A12 K44 K46 K50 K56 R03	
Skoda Roomster 5J e11*2001/116*0291*..	47-77	195/45R16	T80 T84	A02 A04 A05 A06 A08 A09 A12 A14 A22 A58 A78 S01
	47-77	195/50R16	K44 K46 K50	
	47-77	205/45R16	K44 K50	
	47-77	215/40R16	K44 K49 K50 T82 T86	
	47-77	215/45R16	K44 K46 K49 K50	
VW Beetle, -Cabrio 9C, 1Y e1*97/27,98/14, 2001/116*0106*.. e1*2001/116*0205*..	55-110	205/50R16	K45 K49 R37	A02 A04 A05 A06 A08 A09 A12 A14 A22 B03 Cbo Flh S01
	55-125	205/55R16	K45 K49	
VW Fox 5Z e1*2001/116*0301*..	40,51,55	195/45R16	K49 K50	A02 A04 A05 A06 A08 A09 A12 A14 A22 A78 Flh Npf V16 S01
	40,51,55	205/45R16	K49 K50	
	40,51,55	215/40R16	K49 K50	
	40,51,55	215/45R16	K44 K46 K49 K50	
VW Golf (IV), Bora 1J e1*96/79, 98/14, 2001/116*0071*..	50-110	205/50R16	A39 R37 T87	A02 A04 A05 A06 A08 A09 A14 A22 Car Flh Sth V16 S01
	50-150	205/55R16	A39 T89	
	50-150	225/45R16	A12 K49 K50	
	50-150	225/50R16	A12 K46 K50 R03	
VW Polo 9N e1*98/14*0174*.. e1*2001/116*0174*..	40-110	205/45R16		A02 A04 A05 A06 A08 A09 A12 A14 A22 Flh Npf Sth V16 S01
	40-110	215/40R16	K49 K50 T82 T86	
	40-96	195/45R16	R37 T80 T84	
VW Polo -Fun/Cross- 9N e1*2001/116*0174*..	40-77	195/50R16	M+S	A02 A04 A05 A06 A08 A09 A12 A14 A22 Flh KMV S01
	40-77	205/45R16	M+S	

Nummer 55-068307-A10-VTGA01

Prüfgegenstand PKW-Sonderrad 7,0Jx16H2 Typ 70615
Hersteller ATS aluStar Wheels Trading GmbH

Auflagen und Hinweise

A02 Der vorschriftsmäßige Zustand des Fahrzeugs ist durch einen amtlich anerkannten Sachverständigen oder Prüfer für den Kraftfahrzeugverkehr oder einen Kraftfahrzeugsachverständigen oder einen Angestellten nach Nummer 4 der Anlage VIIIb zur StVZO auf einem Nachweis entsprechend dem im Beispielkatalog zum §19 StVZO veröffentlichten Muster bescheinigen zu lassen.

A04 Die mindestens erforderlichen Geschwindigkeitsbereiche und Tragfähigkeiten der zu verwendenden Reifen, mit Ausnahme der M+S-Profile, sind den Fahrzeugpapieren zu entnehmen. Ferner sind nur Reifen eines Reifenherstellers und achsweise eines Profiltyps zulässig. Bei Verwendung unterschiedlicher Profiltypen auf Vorder- und Hinterachse ist die Eignung für das jeweilige Fahrzeug durch den Reifen- oder Fahrzeughersteller zu bestätigen.

A05 Das Fahrwerk und die Bremsaggregate müssen, mit Ausnahme der in der entsprechenden Auflage aufgeführten Umrüstmaßnahmen, dem Serienstand entsprechen. Die Zulässigkeit weiterer Veränderungen ist gesondert zu beurteilen.

A06 Die Mindesteinschraubtiefen der Radschrauben bzw. Muttern betragen (sofern serienmäßig nicht unterschritten) 6,5 Umdrehungen für M12x1,5; 7,5 Umdrehungen für M12x1,25 oder M14x1,5 und 8 Umdrehungen für Gewinde 1/2" UNF.

A08 Wird das serienmäßige Ersatzrad verwendet, soll mit mäßiger Geschwindigkeit und nicht länger als erforderlich gefahren werden. Es müssen die serienmäßigen Befestigungsteile verwendet werden. Bei Fahrzeugen mit Allradantrieb darf nur ein Ersatzrad mit gleicher Reifengröße bzw. gleichem Abrollumfang verwendet werden.

A09 Die Bezieher der Sonderräder sind darauf hinzuweisen, daß der vom Reifenhersteller vorgeschriebene Reifenfülldruck zu beachten ist.

A12 Die Verwendung von Schneeketten ist nicht zulässig.

A14 Zum Auswuchten der Sonderräder dürfen an der Felgenaußenseite nur Klebegewichte unterhalb der Felgenschulter angebracht werden.

A22 Es sind nur schlauchlose Reifen und Gummiventile nach E.T.R.T.O. V2-03-6 (33GS-11,5), z.B. Alligator Typ TR412 oder Metallschraubventile mit Befestigung von außen, die weitgehend den Normen DIN, E.T.R.T.O oder der Tire and Rim entsprechen, zulässig. Bei Fahrzeugausführungen mit einer bauartbedingten Höchstgeschwindigkeit über 210 km/h sind nur Metallschraubventile zulässig. Das Ventil darf nicht über den Felgenrand hinausragen.

A39 Es dürfen nur feingliedrige Schneeketten, die nicht mehr als 11 mm einschließlich Kettenschloß auftragen, an der Vorderachse verwendet werden.

A58 Rad-Reifen-Kombination(en) nicht zulässig an Fahrzeugen mit Allradantrieb.

Nummer 55-068307-A10-VTGA01
Prüfgegenstand PKW-Sonderrad 7,0Jx16H2 Typ 70615
Hersteller ATS aluStar Wheels Trading GmbH

A78 Bei Fahrzeugen mit serienmäßigem elektronischen Reifendruckkontrollsystem (RDK, RDC) der Hersteller Alligator bzw. BERU können auch folgende RDKS-Ventile verwendet werden:

Ventilfarbe: schwarz
Ventillänge [mm]: 49
BERU Artikel-Nr.: 0 535 007 003
Alligator Artikel-Nr.: 590 387 bzw. 590 388

Ventilfarbe: grün
Ventillänge [mm]: 48
BERU Artikel-Nr.: 0 535 007 002
Alligator Artikel-Nr.: 590 307 bzw. 590 308

Ventilfarbe: orange
Ventillänge [mm]: 51
BERU Artikel-Nr.: 0 535 007 004
Alligator Artikel-Nr.: 590 357 bzw. 590 358

Ventilfarbe: keine
Ventillänge [mm]: 43
BERU Artikel-Nr.: 0 535 007 001
Alligator Artikel-Nr.: 590 337 bzw. 590 338

Bei der Montage/Demontage der Ventile, der Elektronik und der Reifen sind die Hinweise, Vorgaben und Montaganeleitungen des Ventil-, Fahrzeug- und Sonderradherstellers unbedingt zu beachten!

B02 Vor Montage der Sonderräder sind eventuell vorhandene Zentrierstifte, Befestigungsschrauben oder Sicherungsringe an den Anschlußflanschen des Fahrzeugs zu entfernen.

B03 Die Sonderräder sind nicht zulässig an Fahrzeugen, die ausschließlich mit größeren und/oder breiteren Serienrädern (mit Ausnahme von Felgen für M+S-Bereifung) ausgerüstet sind.

B48 Die Seilführung des Handbremsseiles an Achse 2 ist so zu verändern, das mindestens 4 mm Abstand zu den Sonderrädern vorhanden ist.

B51 Auf ausreichenden Abstand der Rad-Reifenkombination zum Bremsschlauch, zum Verschleißanzeige- oder zum ABS-Kabel bzw. deren Halterungen ist zu achten.

Car Die Rad/Reifen-Kombination ist zulässig für Fahrzeugausführungen der Aufbauart Kombilimousine (Avant, Break, Caravan, Kombi, Station-Wagon, Tourer, Turnier, Touring,..).

Cbo Die Rad/Reifen-Kombination ist zulässig für Fahrzeugausführungen der Aufbauart Cabriolet, Roadster.

Flh Die Rad/Reifen-Kombination ist zulässig für Fahrzeugausführungen der Aufbauart Fließheck (3- türlich und 5- türlich).

K15 Eine ausreichende Freigängigkeit der Rad/Reifen-Kombination im Türbereich an Achse 2 ist durch Nacharbeiten der Türkante sowie der Spritzgummis herzustellen.

K42 An Achse 2 ist durch Nacharbeiten der Radhausauschnittkanten eine ausreichende Freigängigkeit der Rad-Reifenkombination herzustellen.

K44 An Achse 2 ist durch Aufweiten der Kotflügel bzw. inneren Seitenteile eine ausreichende Freigängigkeit der Rad-Reifenkombination herzustellen.

Nummer 55-068307-A10-VTGA01
Prüfgegenstand PKW-Sonderrad 7,0Jx16H2 Typ 70615
Hersteller ATS aluStar Wheels Trading GmbH

K45 An Achse 1 ist durch Nacharbeiten der Radhausinnenkotflügel, Kunststoffeinsätze bzw. deren Befestigungsteile eine ausreichende Freigängigkeit der Rad-Reifenkombination herzustellen. Ein evtl. vorhandener Spritzschutz für den Ansaugweg des Luftfilters muß erhalten bleiben.

K46 An Achse 2 ist durch Nacharbeiten der Radhausinnenkotflügel, Kunststoffeinsätze bzw. deren Befestigungsteile eine ausreichende Freigängigkeit der Rad-Reifenkombination herzustellen.

K49 Eine vorschriftsmäßige Radabdeckung an Achse 1 ist durch Anbau von Teilen oder sonstige geeignete Maßnahmen herzustellen.

K50 Eine vorschriftsmäßige Radabdeckung an Achse 2 ist durch Anbau von Teilen oder sonstige geeignete Maßnahmen herzustellen.

K56 Durch Nacharbeit der Heckschürze am Übergang zum Radhausausschnitt ist eine ausreichende Freigängigkeit der Rad-Reifenkombination herzustellen.

KMV Betrifft nur Fahrzeugvarianten mit serienmäßigen Kunststoffverbreiterungen bzw. Kotflügelverbreiterungen (Radlaufleisten).

L02 Durch Begrenzung des Lenkeinschlages oder sonstige geeignete Maßnahmen ist eine ausreichende Freigängigkeit der Rad-Reifenkombination herzustellen.

Lim Die Rad/Reifen-Kombination ist zulässig für Fahrzeugausführungen der Aufbauart Limousine.

M+S Diese Reifengröße ist nur zulässig als M+S-Bereifung.

Npf Rad-Reifen-Kombination(en) nicht zulässig bei Fahrzeugausführungen Fun, bzw. Cross. (Fahrzeugvarianten mit Radlaufverbreiterungen)

R03 Diese Reifengröße ist nur an Achse 2 zulässig.

R37 Diese Reifengröße ist nicht zulässig an Fahrzeugausführungen, die serienmäßig ausschließlich mit größerer und/oder breiterer Bereifung ausgerüstet sind.

S01 Zur Befestigung der Sonderräder dürfen nur die mitgelieferten Befestigungsmittel Nr. S01 (siehe Seite 1) verwendet werden.

S02 Zur Befestigung der Sonderräder dürfen nur die mitgelieferten Befestigungsmittel Nr. S02 (siehe Seite 1) verwendet werden.

Sth Die Rad/Reifen-Kombination ist zulässig für Fahrzeugausführungen der Aufbauart Stufenheck.

T80 Reifen (LI 80) nur zulässig für Fahrzeuge mit zul. Achslasten bis 900 kg (Fzg.-Schein, Ziff. 16 bzw. Zulassungsbescheinigung Feld 8).

T82 Reifen (LI 82) nur zulässig für Fahrzeuge mit zul. Achslasten bis 950 kg (Fzg.-Schein, Ziff. 16 bzw. Zulassungsbescheinigung Feld 8).

T83 Reifen (LI 83) nur zulässig für Fahrzeuge mit zul. Achslasten bis 974 kg (Fzg.-Schein, Ziff. 16 bzw. Zulassungsbescheinigung Feld 8).

T84 Reifen (LI 84) nur zulässig für Fahrzeuge mit zul. Achslasten bis 1000 kg (Fzg.-Schein, Ziff. 16 bzw. Zulassungsbescheinigung Feld 8).

Nummer 55-068307-A10-VTGA01

Prüfgegenstand PKW-Sonderrad 7,0Jx16H2 Typ 70615
 Hersteller ATS aluStar Wheels Trading GmbH

T86 Reifen (LI 86) nur zulässig für Fahrzeuge mit zul. Achslasten bis 1060 kg (Fzg.-Schein, Ziff. 16 bzw. Zulassungsbescheinigung Feld 8).

T87 Reifen (LI 87) nur zulässig für Fahrzeuge mit zul. Achslasten bis 1090 kg (Fzg.-Schein, Ziff. 16 bzw. Zulassungsbescheinigung Feld 8).

T89 Reifen (LI 89) nur zulässig für Fahrzeuge mit zul. Achslasten bis 1160 kg (Fzg.-Schein, Ziff. 16 bzw. Zulassungsbescheinigung Feld 8).

V16 Bei Verwendung verschiedener Reifengrößen an Vorder- und Hinterachse sind folgende Reifenkombinationen, sofern die Reifengrößen in der Spalte "Reifen" aufgeführt sind, möglich:

	Vorderachse	Hinterachse
Nr. 1	185/50R16	205/45R16
Nr. 2	195/40R16	215/35R16
Nr. 3	195/45R16	215/40R16, 225/40R16
Nr. 4	195/50R16	205/45R16
Nr. 5	205/45R16	225/40R16
Nr. 6	205/50R16	225/45R16
Nr. 7	205/55R16	225/50R16, 245/45R16
Nr. 8	205/60R16	225/55R16
Nr. 9	215/40R16	225/40R16, 245/35R16
Nr.10	215/50R16	245/45R16
Nr.11	215/55R16	235/50R16
Nr.12	225/40R16	245/35R16, 255/35R16
Nr.13	225/50R16	245/45R16
Nr.14	225/55R16	245/50R16
Nr.15	225/60R16	245/55R16

Es sind nur Reifen eines Herstellers und achsweise eines Profiltyps zulässig, für die der Reifen - oder Fahrzeughersteller die Eignung für das jeweilige Fahrzeug bestätigt. Die Auflagen und Hinweise gelten achsweise.

Hinweise zum Sonderrad

entfällt

Nummer 55-068307-A10-VTGA01
Prüfgegenstand PKW-Sonderrad 7,0Jx16H2 Typ 70615
Hersteller ATS aluStar Wheels Trading GmbH

Prüfergebnis

Aufgrund der durchgeführten Prüfungen bestehen keine technischen Bedenken o.g. Sonderräder unter Beachtung der Auflagen und Hinweise zu verwenden.


Die in diesem Gutachten aufgeführten Fahrzeugtypen entsprechen auch nach der Umrüstung den heute gültigen Vorschriften der StVZO. Das Gutachten verliert seine Gültigkeit, wenn sich entsprechende Bauvorschriften der StVZO ändern oder an den Kraftfahrzeugen Änderungen eintreten, die die Begutachtungspunkte beeinflussen.

Das Gutachten umfaßt Blatt 1 bis 8 und gilt für Sonderräder ab Herstellungsdatum Juni 2007.

Der Nachweis eines QM Systems gemäß Anlage XIX zu §19 StVZO liegt vor.

Prüflaboratorium Technologiezentrum Typprüfstelle der TÜV Pfalz Verkehrswesen GmbH akkreditiert von der Akkreditierungsstelle des Kraftfahrt-Bundesamtes. Bundesrepublik Deutschland unter der DAR-Registrier-Nr.: KBA-P 00008-95

Lambsheim, 26.Juli 2007



The image shows a handwritten signature in black ink, which appears to be 'M'. To the right of the signature is a circular stamp. The stamp contains the following text: 'Technologiezentrum Typprüfstelle' at the top, 'Lambsheim' in the middle, 'Sachverständiger' below that, 'Prüf-Laboratorium' below that, and 'EN 45001' at the bottom. The outer border of the stamp contains the text 'TÜV Pfalz Verkehrswesen GmbH'.

TUFAN

00110393.DOC

Nummer 55-068307-A24-VTGA01
 Prüfgegenstand PKW-Sonderrad 7,0Jx16H2 Typ 70615
 Hersteller ATS aluStar Wheels Trading GmbH

Auftraggeber ATS aluStar Wheels Trading GmbH
 Bruchstraße 34
 67098 Bad Dürkheim
 QM-Nr.: QA 05 100 8055/7

Prüfgegenstand PKW-Sonderrad
 Modell Taurus
 Typ 70615
 Radgröße 7,0Jx16H2
 Zentrierart Mittenzentrierung

Ausführung	Kennzeichnung Rad/ Zentrierring	Lochzahl/ Lochkreis- (mm)/ Mittenloch- \varnothing (mm)	Einpresstiefe (mm)	Radlast (kg)	Abrollumfang (mm)
38.05	70615.38.05 / ADX 6 \varnothing 63,4 x \varnothing 58,2	5/100/58,1	38	650	1990

Kennzeichnungen

Herstellerzeichen ATS
 Radtyp und Ausführung 70615 (s.o.)
 Radgröße 7,0Jx16H2
 Einpresstiefe ET (s.o.)
 Giessereikennzeichen -
 Herkunftsmerkmal GERMANY
 Herstelldatum Monat und Jahr

Befestigungsmittel

Nr.	Art der Befestigungsmittel	Bund	Anzugsmoment (Nm)	Schaftlänge (mm)	Artikel-Nr.
S01	Zweiteilige Schraube M12x1,25 Lochkreisanzug von 5/100 auf 5/98	Kegel 60°	100	28,5	VS-Set 1655

Prüfungen

Die Sonderradprüfungen wurden vom TÜV Pfalz Verkehrswesen GmbH (Gutachten Nr. 55068307) durchgeführt.

Entsprechend den Kriterien des VdTÜV Merkblattes 751 wurden an den im Verwendungsbereich aufgeführten Fahrzeugen Anbau-, Freigängigkeits- und Handlingsprüfungen durchgeführt.

Verwendungsbereich

Hersteller Alfa Romeo
 Spurverbreiterung innerhalb 2% / Fahrwerksfestigkeitsnachweis liegt vor

Handelsbezeichnung Fahrzeug-Typ ABE/EWG-Nr.	kW-Bereich	Reifen	Reifenbezogene Auflagen und Hinweise	Auflagen und Hinweise
Alfa 147 937 e3*98/14*0070*..	74-110	205/50R16	K42 K56	A02 A04 A05 A06 A08 A09 A12 A14 A22 B02 Flh S01
	74-110	205/55R16	K42 K56	
Alfa 156 932 e3*96/27*0034*.., e3*98/14*0034*.., e3*98/14P0104*..	77-141	205/50R16	K42 K56	A02 A04 A05 A06 A08 A09 A12 A14 A22 A58 B02 Car Lim S01
	77-141	205/55R16	K42 K56	
Alfa GT 937 e3*98/14*0070*..	103-122	195/55R16	R37	A02 A04 A05 A06 A08 A09 A12 A14 A22 B02 B03 Cpe V16 S01
	103-122	205/50R16	R37	
	103-122	205/55R16		
	103-122	225/45R16	R03	

Auflagen und Hinweise

A02 Der vorschriftsmäßige Zustand des Fahrzeugs ist durch einen amtlich anerkannten Sachverständigen oder Prüfer für den Kraftfahrzeugverkehr oder einen Kraftfahrzeugsachverständigen oder einen Angestellten nach Nummer 4 der Anlage VIIIb zur StVZO auf einem Nachweis entsprechend dem im Beispielkatalog zum §19 StVZO veröffentlichten Muster bescheinigen zu lassen.

A04 Die mindestens erforderlichen Geschwindigkeitsbereiche und Tragfähigkeiten der zu verwendenden Reifen, mit Ausnahme der M+S-Profile, sind den Fahrzeugpapieren zu entnehmen. Ferner sind nur Reifen eines Reifenherstellers und achsweise eines Profiltyps zulässig. Bei Verwendung unterschiedlicher Profiltypen auf Vorder- und Hinterachse ist die Eignung für das jeweilige Fahrzeug durch den Reifen- oder Fahrzeughersteller zu bestätigen.

A05 Das Fahrwerk und die Bremsaggregate müssen, mit Ausnahme der in der entsprechenden Auflage aufgeführten Umrüstmaßnahmen, dem Serienstand entsprechen. Die Zulässigkeit weiterer Veränderungen ist gesondert zu beurteilen.

A06 Die Mindesteinschraubtiefen der Radschrauben bzw. Muttern betragen (sofern serienmäßig nicht unterschritten) 6,5 Umdrehungen für M12x1,5; 7,5 Umdrehungen für M12x1,25 oder M14x1,5 und 8 Umdrehungen für Gewinde 1/2" UNF.

A08 Wird das serienmäßige Ersatzrad verwendet, soll mit mäßiger Geschwindigkeit und nicht länger als erforderlich gefahren werden. Es müssen die serienmäßigen Befestigungsteile verwendet werden. Bei Fahrzeugen mit Allradantrieb darf nur ein Ersatzrad mit gleicher Reifengröße bzw. gleichem Abrollumfang verwendet werden.

A09 Die Bezieher der Sonderräder sind darauf hinzuweisen, daß der vom Reifenhersteller vorgeschriebene Reifenfülldruck zu beachten ist.

A12 Die Verwendung von Schneeketten ist nicht zulässig.

A14 Zum Auswuchten der Sonderräder dürfen an der Felgenaußenseite nur Klebegewichte unterhalb der Felgenschulter angebracht werden.

Nummer 55-068307-A24-VTGA01

Prüfgegenstand PKW-Sonderrad 7,0Jx16H2 Typ 70615
 Hersteller ATS aluStar Wheels Trading GmbH

A22 Es sind nur schlauchlose Reifen und Gummiventile nach E.T.R.T.O. V2-03-6 (33GS-11,5), z.B. Alligator Typ TR412 oder Metallschraubventile mit Befestigung von außen, die weitgehend den Normen DIN, E.T.R.T.O oder der Tire and Rim entsprechen, zulässig. Bei Fahrzeugausführungen mit einer bauartbedingten Höchstgeschwindigkeit über 210 km/h sind nur Metallschraubventile zulässig. Das Ventil darf nicht über den Felgenrand hinausragen.

A58 Rad-Reifen-Kombination(en) nicht zulässig an Fahrzeugen mit Allradantrieb.

B02 Vor Montage der Sonderräder sind eventuell vorhandene Zentrierstifte, Befestigungsschrauben oder Sicherungsringe an den Anschlußflanschen des Fahrzeugs zu entfernen.

B03 Die Sonderräder sind nicht zulässig an Fahrzeugen, die ausschließlich mit größeren und/oder breiteren Serienrädern (mit Ausnahme von Felgen für M+S-Bereifung) ausgerüstet sind.

Car Die Rad/Reifen-Kombination ist zulässig für Fahrzeugausführungen der Aufbauart Kombilimousine (Avant, Break, Caravan, Kombi, Station-Wagon, Tourer, Turnier, Touring,..).

Cpe Die Rad/Reifen-Kombination ist zulässig für Fahrzeugausführungen der Aufbauart Coupé.

F1h Die Rad/Reifen-Kombination ist zulässig für Fahrzeugausführungen der Aufbauart Fließheck (3- türig und 5- türig).

K42 An Achse 2 ist durch Nacharbeiten der Radhausausschnittkanten eine ausreichende Freigängigkeit der Rad-Reifenkombination herzustellen.

K56 Durch Nacharbeit der Heckschürze am Übergang zum Radhausausschnitt ist eine ausreichende Freigängigkeit der Rad-Reifenkombination herzustellen.

Lim Die Rad/Reifen-Kombination ist zulässig für Fahrzeugausführungen der Aufbauart Limousine.

R03 Diese Reifengröße ist nur an Achse 2 zulässig.

R37 Diese Reifengröße ist nicht zulässig an Fahrzeugausführungen, die serienmäßig ausschließlich mit größerer und/oder breiterer Bereifung ausgerüstet sind.

S01 Zur Befestigung der Sonderräder dürfen nur die mitgelieferten Befestigungsmittel Nr. S01 (siehe Seite 1) verwendet werden.

V16 Bei Verwendung verschiedener Reifengrößen an Vorder- und Hinterachse sind folgende Reifenkombinationen, sofern die Reifengrößen in der Spalte "Reifen" aufgeführt sind, möglich:

Vorderachse	Hinterachse
205/50R16	225/45R16

Es sind nur Reifen eines Herstellers und achsweise eines Profiltyps zulässig, für die der Reifen - oder Fahrzeughersteller die Eignung für das jeweilige Fahrzeug bestätigt. Die Auflagen und Hinweise gelten achsweise.

Hinweise zum Sonderrad

entfällt

Nummer 55-068307-A24-VTGA01
Prüfgegenstand PKW-Sonderrad 7,0Jx16H2 Typ 70615
Hersteller ATS aluStar Wheels Trading GmbH

Prüfergebnis

Aufgrund der durchgeführten Prüfungen bestehen keine technischen Bedenken o.g. Sonderräder unter Beachtung der Auflagen und Hinweise zu verwenden.


Die in diesem Gutachten aufgeführten Fahrzeugtypen entsprechen auch nach der Umrüstung den heute gültigen Vorschriften der StVZO. Das Gutachten verliert seine Gültigkeit, wenn sich entsprechende Bauvorschriften der StVZO ändern oder an den Kraftfahrzeugen Änderungen eintreten, die die Begutachtungspunkte beeinflussen.

Das Gutachten umfaßt Blatt 1 bis 4 und gilt für Sonderräder ab Herstellungsdatum Juni 2007.

Der Nachweis eines QM Systems gemäß Anlage XIX zu §19 StVZO liegt vor.

Prüflaboratorium Technologiezentrum Typprüfstelle der TÜV Pfalz Verkehrswesen GmbH akkreditiert von der Akkreditierungsstelle des Kraftfahrt-Bundesamtes. Bundesrepublik Deutschland unter der DAR-Registrier-Nr.: KBA-P 00008-95

Lambsheim, 26.Juli 2007



The image shows a handwritten signature in black ink, which appears to be 'M'. To the right of the signature is a circular stamp. The stamp contains the following text: 'Technologiezentrum Typprüfstelle' at the top, 'Lambsheim' in the center, 'Sachverständiger' below that, 'Prüf-Laboratorium' below that, and 'EN 45001' at the bottom. The outer border of the stamp contains the text 'TÜV Pfalz Verkehrswesen GmbH'.

TUFAN

00110409.DOC

Allgemeine Betriebserlaubnis (ABE)



Radtyp

70615.38.05

Größe: 7,0Jx16H2

ET: 38

LK: 5 / 100

ATS aluStar
Wheels Trading GmbH

67098 Bad Dürkheim



Kraftfahrt-Bundesamt

DE-24932 Flensburg

ALLGEMEINE BETRIEBSERLAUBNIS (ABE)

nach § 22 in Verbindung mit § 20 Straßenverkehrs-Zulassungs-Ordnung (StVZO) in der Fassung vom 28.09.1988 (BGBl I S.1793)

Nummer der ABE: 46914

Gerät: Sonderräder für Personenkraftwagen
7 J x 16 H2

Typ: 70615

Inhaber der ABE
und Hersteller: ATS aluStar Wheels Trading GmbH
DE-67098 Bad Dürkheim

Für die obenbezeichneten reihenweise zu fertigenden oder gefertigten Geräte wird diese Genehmigung mit folgender Maßgabe erteilt:

Die genehmigte Einrichtung erhält das Typzeichen

KBA 46914

Dieses von Amts wegen zugeteilte Zeichen ist auf jedem Stück der laufenden Fertigung in der vorstehenden Anordnung dauerhaft und jederzeit von außen gut lesbar anzubringen. Zeichen, die zu Verwechslungen mit einem amtlichen Typzeichen Anlass geben können, dürfen nicht angebracht werden.



Kraftfahrt-Bundesamt

DE-24932 Flensburg

2

Nummer der ABE: 46914

Die ABE Nr. 46914 erstreckt sich auf die Sonderräder 7 J x 16 H2 , Typ 70615, in den Ausführungen:

Nr. der Anlage	Ausführungsbezeichnung		Mittelloch-Ø in mm	Zulässige Radlast in kg	max. Abrollumfang in mm	Lochkreis-Ø in mm / Lochzahl	Einprenstiefe in mm
	Kennzeichnung auf dem Rad	Kennzeichnung auf dem Zentrierring					
1	70615.38.04	ADX2 Ø63.4 / Ø54.1	54,1	600	1990	100/4	38
2	70615.38.04	ADX3 Ø63.4 / Ø56.1	56,1	600	1990	100/4	38
3	70615.38.04	ADX4 Ø63.4 / Ø56.6	56,6	600	1990	100/4	38
4	70615.38.04	ADX5 Ø63.4 / Ø57.1	57,1	600	1990	100/4	38
5	70615.38.04	ADX8 Ø63.4 / Ø59.1	59,1	600	1990	100/4	38
6	70615.38.04	ADX10 Ø63.4 / Ø60.1	60,1	600	1990	100/4	38
7	70615.38.04	ADX6 Ø63.4 / Ø58.2	58,2	600	1990	100/4	38
8	70615.38.05	ADX2 Ø63.4 / Ø54.1	54,1	650	1990	100/5	38
9	70615.38.05	ADX3 Ø63.4 / Ø56.1	56,1	650	1990	100/5	38
10	70615.38.05	ADX5 Ø63.4 / Ø57.1	57,1	650	1990	100/5	38
11	70615.48.08	ADY8 Ø72.6 / Ø60.1	60,1	650	2000	108/5	48
12	70615.48.08	ADY9 Ø72.6 / Ø63.4	63,4	650	2000	108/5	48
13	70615.48.08	ADY2 Ø72.6 / Ø65.1	65,1	650	2000	108/5	48
14	70615.38.09.M	ohne Ring	65,1	650	2000	110/5	38
15	70615.35.10	ADY6 Ø72.6 / Ø57.1	57,1	650	2000	112/5	35
16	70615.48.10.AU	ohne Ring	57,1	650	2000	112/5	48
17	70615.48.10	ADY6 Ø72.6 / Ø57.1	57,1	650	2000	112/5	48
18	70615.35.10	ADY4 Ø72.6 / Ø66.5	66,5	650	2000	112/5	35
19	70615.48.10	ADY4 Ø72.6 / Ø66.5	66,5	650	2000	112/5	48
20	70615.48.12	ADY8 Ø72.6 / Ø60.1	60,1	650	2000	114,3/5	48
21	70615.48.12	ADY1 Ø72.6 / Ø64.1	64,1	650	2000	114,3/5	48
22	70615.48.12	ADY4 Ø72.6 / Ø66.5	66,5	650	2000	114,3/5	48
23	70615.48.12	ADY5 Ø72.6 / Ø67.1	67,1	650	2000	114,3/5	48
24	70615.38.05	ADX6 Ø63.4 / Ø58.2	58,2	650	1990	100/5	38

Die Sonderräder dürfen nur zur Verwendung mit den in den Anlagen des Gutachtens Nr. 55068307 genannten Bereifungen unter den angegebenen Bedingungen an den dort aufgeführten bzw. beschriebenen Kraftfahrzeugen feilgeboten werden.

Abweichend von den Bestimmungen des §13 Fahrzeugzulassungsverordnung (FZV) ist es nicht erforderlich eine Berichtigung der Fahrzeugpapiere durch die Zulassungsbehörde zu veranlassen, wenn die im Gutachten aufgeführten Reifen- oder Felgengrößen in den Fahrzeugpapieren nicht genannt sind.



Kraftfahrt-Bundesamt

DE-24932 Flensburg

3

Nummer der ABE: 46914

An jedem Gerät der laufenden Fertigung sind an den aus den Prüfunterlagen ersichtlichen Stellen gut lesbar und dauerhaft,

der Name des Herstellers oder das Herstellerzeichen,
die Felgenreiße,
die Ausführungsbezeichnung des Sonderrades,
das Herstellungsdatum (Monat, Jahr),
das Typzeichen und
die Einpreßtiefe

anzubringen.

Im übrigen gelten die im beiliegenden Gutachten nebst Anlagen der Technischen Prüfstelle für den Kraftfahrzeugverkehr des Technischen Überwachungs-Vereins Pfalz Verkehrswesen GmbH, Lamsheim, vom 26.07.2007 festgehaltenen Angaben.

Das geprüfte Muster ist so aufzubewahren, dass es noch fünf Jahre nach Erlöschen der ABE in zweifelsfreiem Zustand vorgewiesen werden kann.

Flensburg, 10.09.2007

Im Auftrag

(Hunkele)



Anlagen:

Nebenbestimmungen und Rechtsbehelfsbelehrung
1 Gutachten Nr. 55068307



Kraftfahrt-Bundesamt

DE-24932 Flensburg

Nummer der ABE: 46914

- Anlage -

Nebenbestimmungen und Rechtsbehelfsbelehrung

Nebenbestimmungen

Die Einzelerzeugnisse der reihenweisen Fertigung müssen mit den Genehmigungsunterlagen genau übereinstimmen. Mit dem zugeteilten Typzeichen/Prüfzeichen dürfen die Fahrzeugteile nur gekennzeichnet werden, die den Genehmigungsunterlagen in jeder Hinsicht entsprechen.

Änderungen an den Einzelerzeugnissen sind nur mit ausdrücklicher Zustimmung des Kraftfahrt-Bundesamtes gestattet.

Änderungen der Firmenbezeichnung, der Anschrift und der Fertigungsstätten sowie eines bei der Erteilung der Genehmigung benannten Zustellungsbevollmächtigten oder bevollmächtigten Vertreters sind dem Kraftfahrt-Bundesamt unverzüglich mitzuteilen.

Das Kraftfahrt-Bundesamt ist unverzüglich zu benachrichtigen, wenn die reihenweise Fertigung oder der Vertrieb der genehmigten Einrichtung innerhalb eines Jahres oder endgültig oder länger als ein Jahr eingestellt wird. Die Aufnahme der Fertigung oder des Vertriebs ist dann dem Kraftfahrt-Bundesamt unaufgefordert innerhalb eines Monats mitzuteilen.

Verstöße gegen diese Bestimmungen können zum Widerruf der Genehmigung führen und können überdies strafrechtlich verfolgt werden.

Die Genehmigung erlischt, wenn sie zurückgegeben oder entzogen wird, oder der genehmigte Typ den Rechtsvorschriften nicht mehr entspricht. Der Widerruf kann ausgesprochen werden, wenn die für die Erteilung und den Bestand der Genehmigung geforderten Voraussetzungen nicht mehr bestehen, wenn der Genehmigungsinhaber gegen die mit der Genehmigung verbundenen Pflichten – auch soweit sie sich aus den zu dieser Genehmigung zugeordneten besonderen Auflagen ergeben - verstößt oder wenn sich herausstellt, dass der genehmigte Typ den Erfordernissen der Verkehrssicherheit oder des Umweltschutzes nicht entspricht.

Das Kraftfahrt-Bundesamt kann jederzeit die ordnungsgemäße Ausübung der durch diese Genehmigung verliehenen Befugnisse, insbesondere die genehmigungsgerechte Fertigung, nachprüfen und zu diesem Zweck Proben entnehmen oder entnehmen lassen.

Die mit der Erteilung dieser Genehmigung verliehenen Befugnisse sind nicht übertragbar. Schutzrechte Dritter werden durch diese Genehmigung nicht berührt.

Rechtsbehelfsbelehrung

Gegen diese Genehmigung kann innerhalb eines Monats nach Bekanntgabe Widerspruch erhoben werden. Der Widerspruch ist beim **Kraftfahrt-Bundesamt, Fördestraße 16, DE-24944 Flensburg**, schriftlich oder zur Niederschrift einzulegen.

Auftraggeber ATS aluStar Wheels Trading GmbH
Bruchstraße 34
67098 Bad Dürkheim
QM-Nr.: QA 05 100 8055/7

Prüfgegenstand PKW-Sonderrad

Modell Taurus
Typ 70615
Radgröße 7 J x 16 H2
Zentrierart Mittenzentrierung

Ausführung	Kennzeichnung Rad/ Zentrierring	Lochzahl/ Lochkreis- (mm)/ Mittenloch-ø (mm)	Ein- press- - tiefe (mm)	Rad- last (kg)	Abroll- umfang (mm)	Gültig ab Herstell- datum
38.04	70615.38.04 / ADX 2 Ø 63,4 x Ø 54,1	4/100/54,1	38	600	1990	6/2007
38.04	70615.38.04 / ADX 3 Ø 63,4 x Ø 56,1	4/100/56,1	38	600	1990	6/2007
38.04	70615.38.04 / ADX 4 Ø 63,4 x Ø 56,6	4/100/56,6	38	600	1990	6/2007
38.04	70615.38.04 / ADX 5 Ø 63,4 x Ø 57,1	4/100/57,1	38	600	1990	6/2007
38.04	70615.38.04 / ADX 8 Ø 63,4 x Ø 59,1	4/100/59,1	38	600	1990	6/2007
38.04	70615.38.04 / ADX 10 Ø 63,4 x Ø 60,1	4/100/60,1	38	600	1990	6/2007
38.04	70615.38.04 / ADX 6 Ø 63,4 x Ø 58,2	4/100/58,1	38	600	1990	6/2007
38.05	70615.38.05 / ADX 2 Ø 63,4 x Ø 54,1	5/100/54,1	38	650	1990	6/2007
38.05	70615.38.05 / ADX 3 Ø 63,4 x Ø 56,1	5/100/56,1	38	650	1990	6/2007
38.05	70615.38.05 / ADX 5 Ø 63,4 x Ø 57,1	5/100/57,1	38	650	1990	6/2007
48.08	70615.48.08 / ADY 8 Ø 72,6 x Ø 60,1	5/108/60,1	48	650	2000	6/2007
48.08	70615.48.08 / ADY 9 Ø 72,6 x Ø 63,4	5/108/63,4	48	650	2000	6/2007
48.08	70615.48.08 / ADY 2 Ø 72,6 x Ø 65,1	5/108/65,1	48	650	2000	6/2007
38.09.M	70615.38.09.M / ohne Ring	5/110/65,1	38	650	2000	6/2007
35.10	70615.35.10 / ADY 6 Ø 72,6 x Ø 57,1	5/112/57,1	35	650	2000	6/2007
48.10.AU	70615.48.10.AU / ohne Ring	5/112/57,1	48	650	2000	6/2007
48.10	70615.48.10 / ADY 6 Ø 72,6 x Ø 57,1	5/112/57,1	48	650	2000	6/2007
35.10	70615.35.10 / ADY 4 Ø 72,6 x Ø 66,5	5/112/66,6	35	650	2000	6/2007
48.10	70615.48.10 / ADY 4 Ø 72,6 x Ø 66,5	5/112/66,6	48	650	2000	6/2007

Ausführung	Kennzeichnung Rad/ Zentrierring	Lochzahl/ Lochkreis- (mm)/ Mittenloch-ø (mm)	Ein- press- tiefe (mm)	Rad- last (kg)	Abroll- umfang (mm)	Gültig ab Herstell- datum
48.12	70615.48.12 / ADY 8 Ø 72,6 x Ø 60,1	5/114,3/60,1	48	650	2000	6/2007
48.12	70615.48.12 / ADY 1 Ø 72,6 x Ø 64,1	5/114,3/64,1	48	650	2000	6/2007
48.12	70615.48.12 / ADY 4 Ø 72,6 x Ø 66,5	5/114,3/66,6	48	650	2000	6/2007
48.12	70615.48.12 / ADY 5 Ø 72,6 x Ø 67,1	5/114,3/67,1	48	650	2000	6/2007
38.05	70615.38.05 / ADX 6 Ø 63,4 x Ø 58,2	5/100/58,1	38	650	1990	6/2007

Kennzeichnung

KBA-Nummer	46914
Herstellerzeichen	ATS
Radtyp und Ausführung	70615 (s.o.)
Radgröße	7,0Jx16H2
Einpreßtiefe	ET (s.o.)
Gießereikennzeichen	-
Herkunftsmerkmal	GERMANY
Herstellungsdatum	Monat und Jahr

Befestigungselemente

Die zu verwendenden Befestigungselemente sowie deren Anzugsmomente sind den Verwendungsbereichsgutachten zu entnehmen.

Prüfungen

Die o.g. Sonderräder wurden gemäß den Richtlinien für die Prüfung von Sonderrädern für Kraftfahrzeuge und ihre Anhänger vom 25.November 1998 geprüft.

Folgende Prüfungen wurden mit positivem Ergebnis abgeschlossen:

- Biegeumlaufprüfung
- Impactprüfung

Folgende Testdaten liegen der Impactprüfung zugrunde:

Anschluß	Reifengröße	Einpresstiefe (mm)	Statische Radlast (kg)
4/100	195/40R16	38	600
5/100	195/40R16	38	650
5/114,3	195/40R16	48	650

Aufgrund bereits positiv durchgeführter Prüfungen an vergleichbaren Rädern des genannten Radtyps sind die folgenden Prüfungen nicht mehr erforderlich:

- Salzsprühtest

Die Maße und Toleranzen entsprechen in wesentlichen Punkten der ETRTO.

Die Zusammensetzung, die Festigkeitswerte und das Korrosionsverhalten des verwendeten Werkstoffes sind in der Radbeschreibung des Herstellers aufgeführt.

Das Gewicht einer unlackierten Probe betrug 8,775 kg.

Hinweise zum Sonderrad

entfällt

Prüfergebnis

Aufgrund der durchgeführten Prüfungen bestehen keine technischen Bedenken o.g. Sonderräder an den in den Verwendungsbereichsgutachten genannten Fahrzeugen und den dort aufgeführten Bedingungen zu verwenden.

Anlagen


Beschreibung		22.02.2007
Radzeichnung	1106-70615-7016-459	15.12.2006
Befestigungsmittelzeichnung	B27	-
Befestigungsmittelzeichnung	C17A28	-
Befestigungsmittelzeichnung	B13	-
Befestigungsmittelzeichnung	C17D30	-
Befestigungsmittelzeichnung	429076-A-2020.00	21.05.1999
Befestigungsmittelzeichnung	429067-A-2020.00	21.05.1999
Befestigungsmittelzeichnung	W201-6270AV	23.07.2001
Befestigungsmittelzeichnung	D2	-
Befestigungsmittelzeichnung	D6	-
Befestigungsmittelzeichnung	D13	-
Zentrierringzeichnung	63345	22.02.1992
	mit Änderung vom	17.02.1993
Zentrierringzeichnung	7265	16.12.1992
	mit Änderung vom	09.06.1999
Nabenkappenzeichnung	0501-EC09-27	14.06.2001
Nabenkappenzeichnung	0501-EC11-20	15.06.2001

Das Gutachten umfaßt Blatt 1 bis 4.

Gegen die Erteilung einer Allgemeinen Betriebserlaubnis bestehen unsererseits keine technischen Bedenken.

Prüflaboratorium Technologiezentrum Typprüfstelle der TÜV Pfalz Verkehrswesen GmbH akkreditiert von der Akkreditierungsstelle des Kraftfahrt-Bundesamtes. Bundesrepublik Deutschland unter der DAR-Registrier-Nr.: KBA-P 00008-95

Lambsheim, 26.Juli 2007



The image shows a handwritten signature 'M' in black ink. To its right is a circular black stamp. The text inside the stamp, starting from the top and moving clockwise, reads: 'Technologiezentrum Typprüfstelle -', 'Lambsheim', 'Sachverständiger', 'Prüf-Laboratorium', 'EN 45001', and 'TÜV Pfalz Verkehrswesen GmbH'.

TUFAN

00111384.DOC

Prüfgegenstand PKW-Sonderrad 7,0Jx16H2 Typ 70615
 Hersteller ATS aluStar Wheels Trading GmbH

Auftraggeber ATS aluStar Wheels Trading GmbH
 Bruchstraße 34
 67098 Bad Dürkheim
 QM-Nr.: QA 05 100 8055/7

Prüfgegenstand PKW-Sonderrad
 Modell Taurus
 Typ 70615
 Radgröße 7,0Jx16H2
 Zentrierart Mittenzentrierung

Ausführung	Kennzeichnung Rad/ Zentrierring	Lochzahl/ Lochkreis- (mm)/ Mittenloch-ø (mm)	Einpress- tiefe (mm)	Rad- last (kg)	Abrollumfang (mm)
38.05	70615.38.05 / ADX 2 Ø 63,4 x Ø 54,1	5/100/54,1	38	650	1990

Kennzeichnungen

KBA-Nummer 46914
 Herstellerzeichen ATS
 Radtyp und Ausführung 70615 (s.o.)
 Radgröße 7,0Jx16H2
 Einpresstiefe ET (s.o.)
 Giessereikennzeichen -
 Herkunftsmerkmal GERMANY
 Herstelldatum Monat und Jahr

Befestigungsmittel

Nr.	Art der Befestigungsmittel	Bund	Anzugsmoment (Nm)	Schaftlänge (mm)	Artikel-Nr.
S01	Mutter M12x1,5	Kegel 60°	110	-	VS-Set 1251

Prüfungen

Die Sonderradprüfungen wurden vom TÜV Pfalz Verkehrswesen GmbH (Gutachten Nr. 55068307) durchgeführt.

Entsprechend den Kriterien des VdTÜV Merkblattes 751 (in der jeweils gültigen Fassung) wurden an den im Verwendungsbereich aufgeführten Fahrzeugen Anbau-, Freigängigkeits- und Handlingsprüfungen durchgeführt.

Verwendungsbereich

Hersteller Toyota
 Spurverbreiterung innerhalb 2% / Fahrwerksfestigkeitsnachweis liegt vor

Handelsbezeichnung Fahrzeug-Typ ABE/EWG-Nr.	kW-Bereich	Reifen	Reifenbezogene Auflagen und Hinweise	Auflagen und Hinweise
Toyota Avensis T25 e11*2001/116*0196*.	81-120	205/55R16		A02 A04 A05 A08 A09 A12 A14 A22 B03 Car Flh Sth S01
	81-120	215/50R16		
Toyota Celica T16 E195	63-110	205/45R16	T83	A02 A04 A05 A08 A09 A12 A14 A22 S01
	63-110	215/40R16	T82	
Toyota Celica T20 G608, e1*93/81*0006*..	85-129	205/50R16		A02 A04 A05 A08 A09 A12 A14 A22 S01
Toyota Celica T23 e11*98/14*0122*... e11*2001/116*0122*.	105-141	205/50R16		A02 A04 A05 A08 A09 A12 A14 A22 S01

Auflagen und Hinweise

A02 Wird eine in diesem Gutachten aufgeführte Reifengröße verwendet, die nicht bereits in den Fahrzeugpapieren genannt ist, so sind die Angaben über die Reifengröße in den Fahrzeugpapieren durch die Zulassungsstelle berichtigen zu lassen.

Diese Berichtigung ist dann nicht erforderlich, wenn die ABE des Sonderrades eine Freistellung von der Pflicht zur Berichtigung der Fahrzeugpapiere enthält.

A04 Die mindestens erforderlichen Geschwindigkeitsbereiche und Tragfähigkeiten der zu verwendenden Reifen, mit Ausnahme der M+S-Profile, sind den Fahrzeugpapieren zu entnehmen. Ferner sind nur Reifen eines Reifenherstellers und achsweise eines Profiltyps zulässig. Bei Verwendung unterschiedlicher Profiltypen auf Vorder- und Hinterachse ist die Eignung für das jeweilige Fahrzeug durch den Reifen- oder Fahrzeughersteller zu bestätigen.

A05 Das Fahrwerk und die Bremsaggregate müssen, mit Ausnahme der in der entsprechenden Auflage aufgeführten Umrüstmaßnahmen, dem Serienstand entsprechen. Die Zulässigkeit weiterer Veränderungen ist gesondert zu beurteilen.

A08 Wird das serienmäßige Ersatzrad verwendet, soll mit mäßiger Geschwindigkeit und nicht länger als erforderlich gefahren werden. Es müssen die serienmäßigen Befestigungsteile verwendet werden. Bei Fahrzeugen mit Allradantrieb darf nur ein Ersatzrad mit gleicher Reifengröße bzw. gleichem Abrollumfang verwendet werden.

A09 Die Bezieher der Sonderräder sind darauf hinzuweisen, daß der vom Reifenhersteller vorgeschriebene Reifenfülldruck zu beachten ist.

A12 Die Verwendung von Schneeketten ist nicht zulässig.

A14 Zum Auswuchten der Sonderräder dürfen an der Felgenaußenseite nur Klebegewichte unterhalb der Felgenschulter angebracht werden.

A22 Es sind nur schlauchlose Reifen und Gummiventile nach E.T.R.T.O. V2-03-6 (33GS-11,5), z.B. Alligator Typ TR412 oder Metallschraubventile mit Befestigung von außen, die weitgehend den Normen DIN, E.T.R.T.O oder der Tire and Rim entsprechen, zulässig. Bei Fahrzeugausführungen mit einer bauartbedingten Höchstgeschwindigkeit über 210 km/h sind nur Metallschraubventile zulässig. Das Ventil darf nicht über den Felgenrand hinausragen.

B03 Die Sonderräder sind nicht zulässig an Fahrzeugen, die ausschließlich mit größeren und/oder breiteren Serienrädern (mit Ausnahme von Felgen für M+S-Bereifung) ausgerüstet sind.

Car Die Rad/Reifen-Kombination ist zulässig für Fahrzeugausführungen der Aufbauart Kombilimousine (Avant, Break, Caravan, Kombi, Station-Wagon, Tourer, Turnier, Touring,..).

Flh Die Rad/Reifen-Kombination ist zulässig für Fahrzeugausführungen der Aufbauart Fließheck (3-türig und 5-türig).

S01 Zur Befestigung der Sonderräder dürfen nur die mitgelieferten Befestigungsmittel Nr. S01 (siehe Seite 1) verwendet werden.

Sth Die Rad/Reifen-Kombination ist zulässig für Fahrzeugausführungen der Aufbauart Stufenheck.

T82 Reifen (LI 82) nur zulässig für Fahrzeuge mit zul. Achslasten bis 950 kg (Fzg.-Schein, Ziff. 16 bzw. Zulassungsbescheinigung Feld 8).

T83 Reifen (LI 83) nur zulässig für Fahrzeuge mit zul. Achslasten bis 974 kg (Fzg.-Schein, Ziff. 16 bzw. Zulassungsbescheinigung Feld 8).

Hinweise zum Sonderrad

entfällt

Prüfergebnis

Aufgrund der durchgeführten Prüfungen bestehen keine technischen Bedenken o.g. Sonderräder unter Beachtung der Auflagen und Hinweise zu verwenden.


Die in diesem Gutachten aufgeführten Fahrzeugtypen entsprechen auch nach der Umrüstung den heute gültigen Vorschriften der StVZO. Das Gutachten verliert seine Gültigkeit, wenn sich entsprechende Bauvorschriften der StVZO ändern oder an den Kraftfahrzeugen Änderungen eintreten, die die Begutachtungspunkte beeinflussen.

Das Gutachten umfaßt Blatt 1 bis 4 und gilt für Sonderräder ab Herstellungsdatum Juni 2007.

Der Nachweis eines QM Systems gemäß Anlage XIX zu §19 StVZO liegt vor.

Prüflaboratorium Technologiezentrum Typprüfstelle der TÜV Pfalz Verkehrswesen GmbH akkreditiert von der Akkreditierungsstelle des Kraftfahrt-Bundesamtes. Bundesrepublik Deutschland unter der DAR-Registrier-Nr.: KBA-P 00008-95

Lambsheim, 26.Juli 2007



TUFAN

00110388.DOC

Prüfgegenstand PKW-Sonderrad 7,0Jx16H2 Typ 70615
 Hersteller ATS aluStar Wheels Trading GmbH

Auftraggeber ATS aluStar Wheels Trading GmbH
 Bruchstraße 34
 67098 Bad Dürkheim
 QM-Nr.: QA 05 100 8055/7

Prüfgegenstand PKW-Sonderrad
 Modell Taurus
 Typ 70615
 Radgröße 7,0Jx16H2
 Zentrierart Mittenzentrierung

Ausführung	Kennzeichnung Rad/ Zentrierring	Lochzahl/ Lochkreis- (mm)/ Mittenloch-ø (mm)	Einpresstiefe (mm)	Radlast (kg)	Abrollumfang (mm)
38.05	70615.38.05 / ADX 3 Ø 63,4 x Ø 56,1	5/100/56,1	38	650	1990

Kennzeichnungen

KBA-Nummer 46914
 Herstellerzeichen ATS
 Radtyp und Ausführung 70615 (s.o.)
 Radgröße 7,0Jx16H2
 Einpresstiefe ET (s.o.)
 Giessereikennzeichen -
 Herkunftsmerkmal GERMANY
 Herstelldatum Monat und Jahr

Befestigungsmittel

Nr.	Art der Befestigungsmittel	Bund	Anzugsmoment (Nm)	Schaftlänge (mm)	Artikel-Nr.
S01	Mutter M12x1,25	Kegel 60°	90	-	VS-Set 1351

Prüfungen

Die Sonderradprüfungen wurden vom TÜV Pfalz Verkehrswesen GmbH (Gutachten Nr. 55068307) durchgeführt.

Entsprechend den Kriterien des VdTÜV Merkblattes 751 (in der jeweils gültigen Fassung) wurden an den im Verwendungsbereich aufgeführten Fahrzeugen Anbau-, Freigängigkeits- und Handlingsprüfungen durchgeführt.

Verwendungsbereich

Hersteller Subaru
 Spurverbreiterung innerhalb 2% / Fahrwerksfestigkeitsnachweis liegt vor

Handelsbezeichnung Fahrzeug-Typ ABE/EWG-Nr.	kW-Bereich	Reifen	Reifenbezogene Auflagen und Hinweise	Auflagen und Hinweise
Subaru Forester SG, SGS, SGG e13*98/14*0087*.. e1*2001/116*0209*.. e11*2001/116*0242*..	90-169	205/60R16	R09	A02 A04 A05
	90-169	205/65R16	R09	A08 A09 A12
	90-169	215/55R16	R37	A14 A22 S01
	90-169	215/60R16		
Subaru Impreza GD/GG ww GD/GGS e1*98/14*0145*.. e1*98/14*0163*.. - Limousine	160-165	195/50R16	A13 M+S R09 T84 T88	A02 A04 A05
	70-118	195/50R16	A13 R37 T84 T88	A08 A09 A14
	70-118	195/55R16	A13 R37	A22 B03 Sth S01
Subaru Legacy BL/BP, -S, -G e1*2001/116*0228*.. e1*2001/116*0256*.. e11*2001/116*0240*..	101-121	195/55R16	T87 X06	A02 A04 A05
	101-121	195/60R16	R37 T89	A08 A09 A12 A14 A22 B03 Car Lim X26 S01

Auflagen und Hinweise

A02 Wird eine in diesem Gutachten aufgeführte Reifengröße verwendet, die nicht bereits in den Fahrzeugpapieren genannt ist, so sind die Angaben über die Reifengröße in den Fahrzeugpapieren durch die Zulassungsstelle berichtigen zu lassen.

Diese Berichtigung ist dann nicht erforderlich, wenn die ABE des Sonderrades eine Freistellung von der Pflicht zur Berichtigung der Fahrzeugpapiere enthält.

A04 Die mindestens erforderlichen Geschwindigkeitsbereiche und Tragfähigkeiten der zu verwendenden Reifen, mit Ausnahme der M+S-Profile, sind den Fahrzeugpapieren zu entnehmen. Ferner sind nur Reifen eines Reifenherstellers und achsweise eines Profiltyps zulässig. Bei Verwendung unterschiedlicher Profiltypen auf Vorder- und Hinterachse ist die Eignung für das jeweilige Fahrzeug durch den Reifen- oder Fahrzeughersteller zu bestätigen.

A05 Das Fahrwerk und die Bremsaggregate müssen, mit Ausnahme der in der entsprechenden Auflage aufgeführten Umrüstmaßnahmen, dem Serienstand entsprechen. Die Zulässigkeit weiterer Veränderungen ist gesondert zu beurteilen.

A08 Wird das serienmäßige Ersatzrad verwendet, soll mit mäßiger Geschwindigkeit und nicht länger als erforderlich gefahren werden. Es müssen die serienmäßigen Befestigungsteile verwendet werden. Bei Fahrzeugen mit Allradantrieb darf nur ein Ersatzrad mit gleicher Reifengröße bzw. gleichem Abrollumfang verwendet werden.

A09 Die Bezieher der Sonderräder sind darauf hinzuweisen, daß der vom Reifenhersteller vorgeschriebene Reifenfülldruck zu beachten ist.

A12 Die Verwendung von Schneeketten ist nicht zulässig.

A13 Es dürfen nur feingliedrige Schneeketten an der Vorderachse verwendet werden.

A14 Zum Auswuchten der Sonderräder dürfen an der Felgenaußenseite nur Klebegewichte unterhalb der Felgenschulter angebracht werden.

A22 Es sind nur schlauchlose Reifen und Gummiventile nach E.T.R.T.O. V2-03-6 (33GS-11,5), z.B. Alligator Typ TR412 oder Metallschraubventile mit Befestigung von außen, die weitgehend den Normen DIN, E.T.R.T.O oder der Tire and Rim entsprechen, zulässig. Bei Fahrzeugausführungen mit einer bauartbedingten Höchstgeschwindigkeit über 210 km/h sind nur Metallschraubventile zulässig. Das Ventil darf nicht über den Felgenreifrand hinausragen.

B03 Die Sonderräder sind nicht zulässig an Fahrzeugen, die ausschließlich mit größeren und/oder breiteren Serienrädern (mit Ausnahme von Felgen für M+S-Bereifung) ausgerüstet sind.

Car Die Rad/Reifen-Kombination ist zulässig für Fahrzeugausführungen der Aufbauart Kombilimousine (Avant, Break, Caravan, Kombi, Station-Wagon, Tourer, Turnier, Touring,..).

Lim Die Rad/Reifen-Kombination ist zulässig für Fahrzeugausführungen der Aufbauart Limousine.

M+S Diese Reifengröße ist nur zulässig als M+S-Bereifung.

R09 Diese Reifengröße ist nur zulässig, wenn sie bereits als Serienbereifung freigegeben ist. (Fahrzeugschein, Zulassungsbescheinigung I, EG-Genehmigung oder COC-Papier)

R37 Diese Reifengröße ist nicht zulässig an Fahrzeugausführungen, die serienmäßig ausschließlich mit größerer und/oder breiterer Bereifung ausgerüstet sind.

S01 Zur Befestigung der Sonderräder dürfen nur die mitgelieferten Befestigungsmittel Nr. S01 (siehe Seite 1) verwendet werden.

Sth Die Rad/Reifen-Kombination ist zulässig für Fahrzeugausführungen der Aufbauart Stufenheck.

T84 Reifen (LI 84) nur zulässig für Fahrzeuge mit zul. Achslasten bis 1000 kg (Fzg.-Schein, Ziff. 16 bzw. Zulassungsbescheinigung Feld 8).

T87 Reifen (LI 87) nur zulässig für Fahrzeuge mit zul. Achslasten bis 1090 kg (Fzg.-Schein, Ziff. 16 bzw. Zulassungsbescheinigung Feld 8).

T88 Reifen (LI 88) nur zulässig für Fahrzeuge mit zul. Achslasten bis 1120 kg (Fzg.-Schein, Ziff. 16 bzw. Zulassungsbescheinigung Feld 8).

T89 Reifen (LI 89) nur zulässig für Fahrzeuge mit zul. Achslasten bis 1160 kg (Fzg.-Schein, Ziff. 16 bzw. Zulassungsbescheinigung Feld 8).

X06 Rad-Reifen-Kombination(en) zulässig bei Fahrzeugausführungen mit Serienbereifung 195/60R15.

X26 Rad-Reifen-Kombination(en) nicht zulässig bei Fahrzeugausführungen Outback.

Hinweise zum Sonderrad

entfällt

Prüfergebnis

Aufgrund der durchgeführten Prüfungen bestehen keine technischen Bedenken o.g. Sonderräder unter Beachtung der Auflagen und Hinweise zu verwenden.


Die in diesem Gutachten aufgeführten Fahrzeugtypen entsprechen auch nach der Umrüstung den heute gültigen Vorschriften der StVZO. Das Gutachten verliert seine Gültigkeit, wenn sich entsprechende Bauvorschriften der StVZO ändern oder an den Kraftfahrzeugen Änderungen eintreten, die die Begutachtungspunkte beeinflussen.

Das Gutachten umfaßt Blatt 1 bis 4 und gilt für Sonderräder ab Herstellungsdatum Juni 2007.

Der Nachweis eines QM Systems gemäß Anlage XIX zu §19 StVZO liegt vor.

Prüflaboratorium Technologiezentrum Typprüfstelle der TÜV Pfalz Verkehrswesen GmbH akkreditiert von der Akkreditierungsstelle des Kraftfahrt-Bundesamtes. Bundesrepublik Deutschland unter der DAR-Registrier-Nr.: KBA-P 00008-95

Lambsheim, 26.Juli 2007



The image shows a handwritten signature 'M' in black ink. To its right is a circular stamp with the following text: 'Technologiezentrum Typprüfstelle - H.H.', 'Lambsheim', 'Sachverständiger', 'Prüf-Laboratorium', 'EN 45001', and 'TÜV Pfalz Verkehrswesen GmbH'.

TUFAN

00110390.DOC

Prüfgegenstand PKW-Sonderrad 7,0Jx16H2 Typ 70615
 Hersteller ATS aluStar Wheels Trading GmbH

Auftraggeber ATS aluStar Wheels Trading GmbH
 Bruchstraße 34
 67098 Bad Dürkheim
 QM-Nr.: QA 05 100 8055/7

Prüfgegenstand PKW-Sonderrad
 Modell Taurus
 Typ 70615
 Radgröße 7,0Jx16H2
 Zentrierart Mittenzentrierung

Ausführung	Kennzeichnung Rad/ Zentrierring	Lochzahl/ Lochkreis- (mm)/ Mittenloch-ø (mm)	Einpress- tiefe (mm)	Rad- last (kg)	Abrollumfang (mm)
38.05	70615.38.05 / ADX 5 Ø 63,4 x Ø 57,1	5/100/57,1	38	650	1990

Kennzeichnungen

KBA-Nummer 46914
 Herstellerzeichen ATS
 Radtyp und Ausführung 70615 (s.o.)
 Radgröße 7,0Jx16H2
 Einpresstiefe ET (s.o.)
 Giessereikennzeichen -
 Herkunftsmerkmal GERMANY
 Herstelldatum Monat und Jahr

Befestigungsmittel

Nr.	Art der Befestigungsmittel	Bund	Anzugsmoment (Nm)	Schaftlänge (mm)	Artikel-Nr.
S01	Schraube M14x1,5	Kegel 60°	120	28	VS-Set 1553
S02	Mutter M12x1,5	Kegel 60°	120	-	VS-Set 1552

Prüfungen

Die Sonderradprüfungen wurden vom TÜV Pfalz Verkehrswesen GmbH (Gutachten Nr. 55068307) durchgeführt.

Entsprechend den Kriterien des VdTÜV Merkblattes 751 (in der jeweils gültigen Fassung) wurden an den im Verwendungsbereich aufgeführten Fahrzeugen Anbau-, Freigängigkeits- und Handlingsprüfungen durchgeführt.

Verwendungsbereich

Hersteller Audi
 Chrysler
 Seat
 Skoda
 Volkswagen

Spurverbreiterung innerhalb 2% / Fahrwerksfestigkeitsnachweis liegt vor

Handelsbezeichnung Fahrzeug-Typ ABE/EWG-Nr.	kW-Bereich	Reifen	Reifenbezogene Auflagen und Hinweise	Auflagen und Hinweise
Audi A3 8L e1*95/54*0042*.. e1*98/14*0042*..	66-110	205/50R16	A39 R37	A02 A04 A05 A08 A09 A14 A22 A78 S01
	66-132	205/55R16	A39	
Chrysler Sebring JR e11*98/14*0138*.. - Cabrio	104-149	205/55R16	R37	A02 A04 A05 A08 A09 A12 A14 A22 B02 Cbo S02
	104-149	205/60R16		
Chrysler Sebring JR e11*98/14*0138*.. - Limousine	104-149	205/55R16	R37	A02 A04 A05 A08 A09 A12 A14 A22 B02 Lim S02
	104-149	205/60R16		
Seat Ibiza / Cordoba 6L e9*98/14*0041*.. e9*2001/116*0041*..	47-74	195/45R16	R37 T80 T84	A02 A04 A05 A08 A09 A12 A14 A22 B03 Flh Sth S01
Seat Toledo / Leon 1M e9*97/27*0026*.. e9*98/14*0026*..	50-110	205/50R16	A39 R37	A02 A04 A05 A08 A09 A14 A22 B03 Flh Lim S01
	50-150	205/55R16	A39	
Skoda Fabia 5J e11*2001/116* 0291*08-..	44-77	195/45R16	T80 T84	A02 A04 A05 A08 A09 A12 A14 A22 A78 Flh S01
	44-77	205/40R16	T83	
	44-77	205/45R16		
Skoda Roomster 5J e11*2001/116*0291*.	47-77	195/45R16	T80 T84	A02 A04 A05 A08 A09 A12 A14 A22 A58 A78 S01
VW Golf (IV), Bora 1J e1*96/79, 98/14, 2001/116*0071*..	50-110	205/50R16	A39 R37 T87	A02 A04 A05 A08 A09 A14 A22 Car Flh Sth S01
	50-150	205/55R16	A39 T89	
VW Polo 9N e1*98/14*0174*.. e1*2001/116*0174*..	40-110	205/45R16		A02 A04 A05 A08 A09 A12 A14 A22 Flh Npf Sth S01
	40-96	195/45R16	R37 T80 T84	
VW Polo -Fun/Cross- 9N e1*2001/116*0174*..	40-77	195/50R16	M+S	A02 A04 A05 A08 A09 A12 A14 A22 Flh KMV S01
	40-77	205/45R16	M+S	

Auflagen und Hinweise

A02 Wird eine in diesem Gutachten aufgeführte Reifengröße verwendet, die nicht bereits in den Fahrzeugpapieren genannt ist, so sind die Angaben über die Reifengröße in den Fahrzeugpapieren durch die Zulassungsstelle berichtigen zu lassen.

Diese Berichtigung ist dann nicht erforderlich, wenn die ABE des Sonderrades eine Freistellung von der Pflicht zur Berichtigung der Fahrzeugpapiere enthält.

A04 Die mindestens erforderlichen Geschwindigkeitsbereiche und Tragfähigkeiten der zu verwendenden Reifen, mit Ausnahme der M+S-Profilen, sind den Fahrzeugpapieren zu entnehmen. Ferner sind nur Reifen eines Reifenherstellers und achsweise eines Profiltyps zulässig. Bei Verwendung unterschiedlicher Profiltypen auf Vorder- und Hinterachse ist die Eignung für das jeweilige Fahrzeug durch den Reifen- oder Fahrzeughersteller zu bestätigen.

A05 Das Fahrwerk und die Bremsaggregate müssen, mit Ausnahme der in der entsprechenden Auflage aufgeführten Umrüstmaßnahmen, dem Serienstand entsprechen. Die Zulässigkeit weiterer Veränderungen ist gesondert zu beurteilen.

A08 Wird das serienmäßige Ersatzrad verwendet, soll mit mäßiger Geschwindigkeit und nicht länger als erforderlich gefahren werden. Es müssen die serienmäßigen Befestigungsteile verwendet werden. Bei Fahrzeugen mit Allradantrieb darf nur ein Ersatzrad mit gleicher Reifengröße bzw. gleichem Abrollumfang verwendet werden.

A09 Die Bezieher der Sonderräder sind darauf hinzuweisen, daß der vom Reifenhersteller vorgeschriebene Reifenfülldruck zu beachten ist.

A12 Die Verwendung von Schneeketten ist nicht zulässig.

A14 Zum Auswuchten der Sonderräder dürfen an der Felgenaußenseite nur Klebegewichte unterhalb der Felgenschulter angebracht werden.

A22 Es sind nur schlauchlose Reifen und Gummiventile nach E.T.R.T.O. V2-03-6 (33GS-11,5), z.B. Alligator Typ TR412 oder Metallschraubventile mit Befestigung von außen, die weitgehend den Normen DIN, E.T.R.T.O oder der Tire and Rim entsprechen, zulässig. Bei Fahrzeugausführungen mit einer bauartbedingten Höchstgeschwindigkeit über 210 km/h sind nur Metallschraubventile zulässig. Das Ventil darf nicht über den Felgenrand hinausragen.

A39 Es dürfen nur feingliedrige Schneeketten, die nicht mehr als 11 mm einschließlich Kettenschloß auftragen, an der Vorderachse verwendet werden.

A58 Rad-Reifen-Kombination(en) nicht zulässig an Fahrzeugen mit Allradantrieb.

A78 Bei Fahrzeugen mit serienmäßigem elektronischen Reifendruckkontrollsystem (RDK, RDC) der Hersteller Alligator bzw. BERU können auch folgende RDKS-Ventile verwendet werden:

Ventilfarbe:	schwarz	Ventilfarbe:	orange
Ventillänge [mm]:	49	Ventillänge [mm]:	51
BERU Artikel-Nr.:	0 535 007 003	BERU Artikel-Nr.:	0 535 007 004
Alligator Artikel-Nr.:	590 387 bzw. 590 388	Alligator Artikel-Nr.:	590 357 bzw. 590 358
Ventilfarbe:	grün	Ventilfarbe:	keine
Ventillänge [mm]:	48	Ventillänge [mm]:	43
BERU Artikel-Nr.:	0 535 007 002	BERU Artikel-Nr.:	0 535 007 001
Alligator Artikel-Nr.:	590 307 bzw. 590 308	Alligator Artikel-Nr.:	590 337 bzw. 590 338

Bei der Montage/Demontage der Ventile, der Elektronik und der Reifen sind die Hinweise, Vorgaben und Montaganleitungen des Ventil-, Fahrzeug- und Sonderradherstellers unbedingt zu beachten!

B02 Vor Montage der Sonderräder sind eventuell vorhandene Zentrierstifte, Befestigungsschrauben oder Sicherungsringe an den Anschlußflanschen des Fahrzeugs zu entfernen.

B03 Die Sonderräder sind nicht zulässig an Fahrzeugen, die ausschließlich mit größeren und/oder breiteren Serienrädern (mit Ausnahme von Felgen für M+S-Bereifung) ausgerüstet sind.

Car Die Rad/Reifen-Kombination ist zulässig für Fahrzeugausführungen der Aufbauart Kombilimousine (Avant, Break, Caravan, Kombi, Station-Wagon, Tourer, Turnier, Touring,...).

Cbo Die Rad/Reifen-Kombination ist zulässig für Fahrzeugausführungen der Aufbauart Cabriolet, Roadster.

Flh Die Rad/Reifen-Kombination ist zulässig für Fahrzeugausführungen der Aufbauart Fließheck (3-türig und 5-türig).

KMV Betrifft nur Fahrzeugvarianten mit serienmäßigen Kunststoffverbreiterungen bzw. Kotflügelverbreiterungen (Radlaufleisten).

Lim Die Rad/Reifen-Kombination ist zulässig für Fahrzeugausführungen der Aufbauart Limousine.

M+S Diese Reifengröße ist nur zulässig als M+S-Bereifung.

Npf Rad-Reifen-Kombination(en) nicht zulässig bei Fahrzeugausführungen Fun, Cross bzw. Scout. (Fahrzeugvarianten mit Radlaufverbreiterungen)

R37 Diese Reifengröße ist nicht zulässig an Fahrzeugausführungen, die serienmäßig ausschließlich mit größerer und/oder breiterer Bereifung ausgerüstet sind.

S01 Zur Befestigung der Sonderräder dürfen nur die mitgelieferten Befestigungsmittel Nr. S01 (siehe Seite 1) verwendet werden.

S02 Zur Befestigung der Sonderräder dürfen nur die mitgelieferten Befestigungsmittel Nr. S02 (siehe Seite 1) verwendet werden.

Sth Die Rad/Reifen-Kombination ist zulässig für Fahrzeugausführungen der Aufbauart Stufenheck.

T80 Reifen (LI 80) nur zulässig für Fahrzeuge mit zul. Achslasten bis 900 kg (Fzg.-Schein, Ziff. 16 bzw. Zulassungsbescheinigung Feld 8).

T83 Reifen (LI 83) nur zulässig für Fahrzeuge mit zul. Achslasten bis 974 kg (Fzg.-Schein, Ziff. 16 bzw. Zulassungsbescheinigung Feld 8).

T84 Reifen (LI 84) nur zulässig für Fahrzeuge mit zul. Achslasten bis 1000 kg (Fzg.-Schein, Ziff. 16 bzw. Zulassungsbescheinigung Feld 8).

T87 Reifen (LI 87) nur zulässig für Fahrzeuge mit zul. Achslasten bis 1090 kg (Fzg.-Schein, Ziff. 16 bzw. Zulassungsbescheinigung Feld 8).

T89 Reifen (LI 89) nur zulässig für Fahrzeuge mit zul. Achslasten bis 1160 kg (Fzg.-Schein, Ziff. 16 bzw. Zulassungsbescheinigung Feld 8).

Hinweise zum Sonderrad

entfällt

Prüfergebnis

Aufgrund der durchgeführten Prüfungen bestehen keine technischen Bedenken o.g. Sonderräder unter Beachtung der Auflagen und Hinweise zu verwenden.


Die in diesem Gutachten aufgeführten Fahrzeugtypen entsprechen auch nach der Umrüstung den heute gültigen Vorschriften der StVZO. Das Gutachten verliert seine Gültigkeit, wenn sich entsprechende Bauvorschriften der StVZO ändern oder an den Kraftfahrzeugen Änderungen eintreten, die die Begutachtungspunkte beeinflussen.

Das Gutachten umfaßt Blatt 1 bis 5 und gilt für Sonderräder ab Herstellungsdatum Juni 2007.

Der Nachweis eines QM Systems gemäß Anlage XIX zu §19 StVZO liegt vor.

Prüflaboratorium Technologiezentrum Typprüfstelle der TÜV Pfalz Verkehrswesen GmbH akkreditiert von der Akkreditierungsstelle des Kraftfahrt-Bundesamtes. Bundesrepublik Deutschland unter der DAR-Registrier-Nr.: KBA-P 00008-95

Lambsheim, 26.Juli 2007



The image shows a handwritten signature in black ink, consisting of a large 'M' followed by a horizontal line and a vertical stroke. To the right of the signature is a circular stamp. The stamp contains the following text: 'Technologiezentrum Typprüfstelle' at the top, 'Lambsheim' in the center, 'Sachverständiger' below it, 'Prüf-Laboratorium' below that, 'EN 45001' below that, and 'TÜV Pfalz Verkehrswesen GmbH' at the bottom.

TUFAN

00110392.DOC

Prüfgegenstand PKW-Sonderrad 7,0Jx16H2 Typ 70615
 Hersteller ATS aluStar Wheels Trading GmbH

Auftraggeber ATS aluStar Wheels Trading GmbH
 Bruchstraße 34
 67098 Bad Dürkheim
 QM-Nr.: QA 05 100 8055/7

Prüfgegenstand PKW-Sonderrad
 Modell Taurus
 Typ 70615
 Radgröße 7,0Jx16H2
 Zentrierart Mittenzentrierung

Ausführung	Kennzeichnung Rad/ Zentrierring	Lochzahl/ Lochkreis- (mm)/ Mittenloch-ø (mm)	Einpress- tiefe (mm)	Rad- last (kg)	Abrollumfang (mm)
38.05	70615.38.05 / ADX 6 Ø 63,4 x Ø 58,2	5/100/58,1	38	650	1990

Kennzeichnungen

KBA-Nummer 46914
 Herstellerzeichen ATS
 Radtyp und Ausführung 70615 (s.o.)
 Radgröße 7,0Jx16H2
 Einpresstiefe ET (s.o.)
 Giessereikennzeichen -
 Herkunftsmerkmal GERMANY
 Herstelldatum Monat und Jahr

Befestigungsmittel

Nr.	Art der Befestigungsmittel	Bund	Anzugsmoment (Nm)	Schaftlänge (mm)	Artikel-Nr.
S01	Zweiteilige Schraube M12x1,25 Lochkreis- anpassung von 5/100 auf 5/98	Kegel 60°	100	28,5	VS-Set 1655

Prüfungen

Die Sonderradprüfungen wurden vom TÜV Pfalz Verkehrswesen GmbH (Gutachten Nr. 55068307) durchgeführt.

Entsprechend den Kriterien des VdTÜV Merkblattes 751 (in der jeweils gültigen Fassung) wurden an den im Verwendungsbereich aufgeführten Fahrzeugen Anbau-, Freigängigkeits- und Handlingsprüfungen durchgeführt.

Verwendungsbereich

Hersteller Alfa Romeo
 Spurverbreiterung innerhalb 2% / Fahrwerksfestigkeitsnachweis liegt vor

Handelsbezeichnung Fahrzeug-Typ ABE/EWG-Nr.	kW-Bereich	Reifen	Reifenbezogene Auflagen und Hinweise	Auflagen und Hinweise
Alfa GT 937 e3*98/14*0070*..	103-122	195/55R16	R37	A02 A04 A05
	103-122	205/50R16	R37	A08 A09 A12
	103-122	205/55R16		A14 A22 B02
	103-122	225/45R16	R03	B03 Cpe V16 S01

Auflagen und Hinweise

A02 Wird eine in diesem Gutachten aufgeführte Reifengröße verwendet, die nicht bereits in den Fahrzeugpapieren genannt ist, so sind die Angaben über die Reifengröße in den Fahrzeugpapieren durch die Zulassungsstelle berichtigen zu lassen.

Diese Berichtigung ist dann nicht erforderlich, wenn die ABE des Sonderrades eine Freistellung von der Pflicht zur Berichtigung der Fahrzeugpapiere enthält.

A04 Die mindestens erforderlichen Geschwindigkeitsbereiche und Tragfähigkeiten der zu verwendenden Reifen, mit Ausnahme der M+S-Profilen, sind den Fahrzeugpapieren zu entnehmen. Ferner sind nur Reifen eines Reifenherstellers und achsweise eines Profiltyps zulässig. Bei Verwendung unterschiedlicher Profiltypen auf Vorder- und Hinterachse ist die Eignung für das jeweilige Fahrzeug durch den Reifen- oder Fahrzeughersteller zu bestätigen.

A05 Das Fahrwerk und die Bremsaggregate müssen, mit Ausnahme der in der entsprechenden Auflage aufgeführten Umrüstmaßnahmen, dem Serienstand entsprechen. Die Zulässigkeit weiterer Veränderungen ist gesondert zu beurteilen.

A08 Wird das serienmäßige Ersatzrad verwendet, soll mit mäßiger Geschwindigkeit und nicht länger als erforderlich gefahren werden. Es müssen die serienmäßigen Befestigungsteile verwendet werden. Bei Fahrzeugen mit Allradantrieb darf nur ein Ersatzrad mit gleicher Reifengröße bzw. gleichem Abrollumfang verwendet werden.

A09 Die Bezieher der Sonderräder sind darauf hinzuweisen, daß der vom Reifenhersteller vorgeschriebene Reifenfülldruck zu beachten ist.

A12 Die Verwendung von Schneeketten ist nicht zulässig.

A14 Zum Auswuchten der Sonderräder dürfen an der Felgenaußenseite nur Klebegewichte unterhalb der Felgenschulter angebracht werden.

A22 Es sind nur schlauchlose Reifen und Gummiventile nach E.T.R.T.O. V2-03-6 (33GS-11,5), z.B. Alligator Typ TR412 oder Metallschraubventile mit Befestigung von außen, die weitgehend den Normen DIN, E.T.R.T.O oder der Tire and Rim entsprechen, zulässig. Bei Fahrzeugausführungen mit einer bauartbedingten Höchstgeschwindigkeit über 210 km/h sind nur Metallschraubventile zulässig. Das Ventil darf nicht über den Felgenrand hinausragen.

B02 Vor Montage der Sonderräder sind eventuell vorhandene Zentrierstifte, Befestigungsschrauben oder Sicherungsringe an den Anschlußflanschen des Fahrzeugs zu entfernen.

B03 Die Sonderräder sind nicht zulässig an Fahrzeugen, die ausschließlich mit größeren und/oder breiteren Serienrädern (mit Ausnahme von Felgen für M+S-Bereifung) ausgerüstet sind.

Cpe Die Rad/Reifen-Kombination ist zulässig für Fahrzeugausführungen der Aufbauart Coupé.

R03 Diese Reifengröße ist nur an Achse 2 zulässig.

R37 Diese Reifengröße ist nicht zulässig an Fahrzeugausführungen, die serienmäßig ausschließlich mit größerer und/oder breiterer Bereifung ausgerüstet sind.

S01 Zur Befestigung der Sonderräder dürfen nur die mitgelieferten Befestigungsmittel Nr. S01 (siehe Seite 1) verwendet werden.

V16 Bei Verwendung verschiedener Reifengrößen an Vorder- und Hinterachse sind folgende Reifenkombinationen, sofern die Reifengrößen in der Spalte "Reifen" aufgeführt sind, möglich:

	Vorderachse	Hinterachse
Nr. 1	185/50R16	205/45R16
Nr. 2	195/40R16	215/35R16
Nr. 3	195/45R16	215/40R16, 225/40R16
Nr. 4	195/50R16	205/45R16
Nr. 5	205/45R16	225/40R16
Nr. 6	205/50R16	225/45R16
Nr. 7	205/55R16	225/50R16, 245/45R16
Nr. 8	205/60R16	225/55R16
Nr. 9	215/40R16	225/40R16, 245/35R16
Nr.10	215/50R16	245/45R16
Nr.11	215/55R16	235/50R16
Nr.12	225/40R16	245/35R16, 255/35R16
Nr.13	225/50R16	245/45R16
Nr.14	225/55R16	245/50R16
Nr.15	225/60R16	245/55R16

Es sind nur Reifen eines Herstellers und achsweise eines Profiltyps zulässig, für die der Reifen - oder Fahrzeughersteller die Eignung für das jeweilige Fahrzeug bestätigt. Die Auflagen und Hinweise gelten achsweise.

Hinweise zum Sonderrad

entfällt

Prüfergebnis

Aufgrund der durchgeführten Prüfungen bestehen keine technischen Bedenken o.g. Sonderräder unter Beachtung der Auflagen und Hinweise zu verwenden.


Die in diesem Gutachten aufgeführten Fahrzeugtypen entsprechen auch nach der Umrüstung den heute gültigen Vorschriften der StVZO. Das Gutachten verliert seine Gültigkeit, wenn sich entsprechende Bauvorschriften der StVZO ändern oder an den Kraftfahrzeugen Änderungen eintreten, die die Begutachtungspunkte beeinflussen.

Das Gutachten umfaßt Blatt 1 bis 4 und gilt für Sonderräder ab Herstellungsdatum Juni 2007.

Der Nachweis eines QM Systems gemäß Anlage XIX zu §19 StVZO liegt vor.

Prüflaboratorium Technologiezentrum Typprüfstelle der TÜV Pfalz Verkehrswesen GmbH akkreditiert von der Akkreditierungsstelle des Kraftfahrt-Bundesamtes. Bundesrepublik Deutschland unter der DAR-Registrier-Nr.: KBA-P 00008-95

Lambsheim, 26.Juli 2007



The image shows a handwritten signature in black ink on the left. To its right is a circular black stamp. The text inside the stamp, starting from the top and moving clockwise, reads: "Technologiezentrum Typprüfstelle", "Lambsheim", "Sachverständiger", "Prüf-Laboratorium", "EN 45001", and "TÜV Pfalz Verkehrswesen GmbH".

TUFAN

00110408.DOC